


КАТАЛОГ ' 2025

ИНТЕРЬЕРНЫХ СВЕТИЛЬНИКОВ



СОЗДАВАЙТЕ УНИКАЛЬНЫЕ ПРОСТРАНСТВА С НАШИМИ ИНТЕРЬЕРНЫМИ СВЕТИЛЬНИКАМИ

Выбирайте модели из нашего ассортимента или придумайте свои

[Посмотреть или скачать 3D-модели](#)



СВЕТЛЫЙ ГОРОД™


Российский производитель светодиодных светильников для коммерческих, муниципальных объектов, автодорог и общественных пространств.

Наш завод оснащён современным оборудованием для обработки металлов и композитных материалов, покраски и сборки. Здесь рождаются все наши светильники — от первых деталей до готовых изделий, готовых к установке на объекте.



Производим светильники с 2013 года.


Наши светильники освещают объекты:



ПОЛНЫЙ ЦИКЛ ПРОИЗВОДСТВА

Полный цикл производства на собственном заводе от разработки конструкций и светотехнической оснастки до гибки, резки металла, сборки и упаковки готовых светильников, даёт три ключевых преимущества нашим заказчикам:

- **Контроль качества на каждом этапе.** Все детали изготавливаются и проверяются у нас, что исключает зависимость от сторонних поставщиков. Вы получаете светильники, которые соответствуют заявленным характеристикам и проходят контроль на каждом этапе. Проект идёт без сюрпризов на монтаже.
- **Скорость поставок.** Продукция выходит с производства напрямую к заказчику — без лишних задержек на логистике и ожидания комплектующих.
- **Выгодная цена.** Производство в одном месте без сторонних подрядчиков и лишней логистики делает цену оптимальной при сохранении качества. За счёт этого мы формируем честную стоимость, а партнёры зарабатывают больше на каждом проекте.





ИНТЕРЬЕРНЫЕ СВЕТИЛЬНИКИ

Линейные и фигурные светильники, выполненные из алюминия и могут быть любой формы: линии, кольца, круги, дуги, многоугольники и любые другие фигуры и конструкции по вашему желанию.

Каждый светильник комплектуется блоком питания, комплектом тросовых подвесов 2 м. и питающим кабелем 2,5 м.

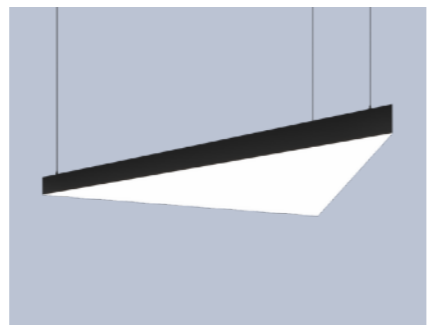
По запросу возможно изготовление светильников с индивидуальными параметрами цвета корпуса, цвета свечения, а так же комплектоваться блоками аварийного питания, и блоками управления по протоколу DALI.

**СДЕЛАНО
В РОССИИ**

5 лет
ГАРАНТИЯ

СЕРИЙНЫЕ МОДЕЛИ

LC DELTA 11



LC QUADRO 15



LC HEXA 19




LC OCTA 23



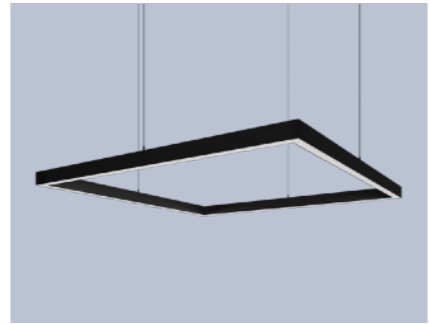
LC RING 08



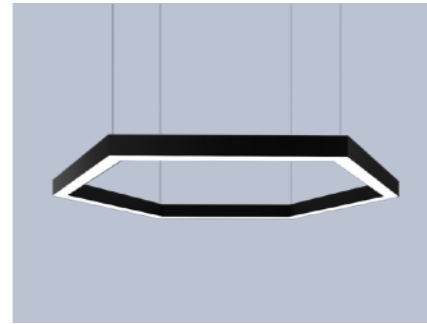
LC DELTA-K 12



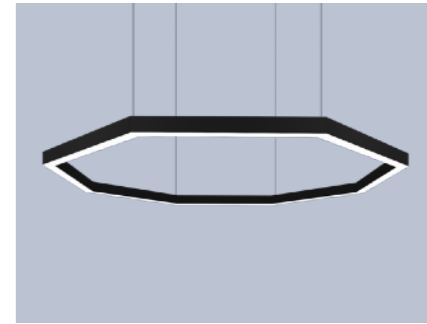
LC QUADRO-K 16




LC HEXA-K 20



LC OCTA-K 24



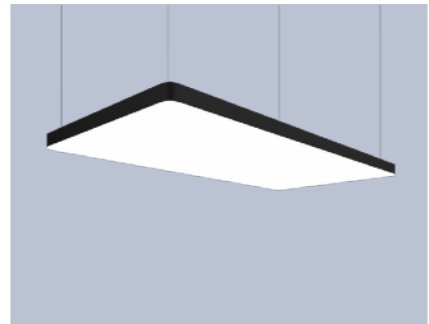
LC ROUND 09



LC DELTA-M 13



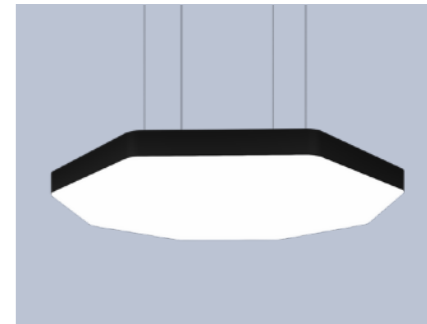
LC QUADRO-M 17



LC HEXA-M 21



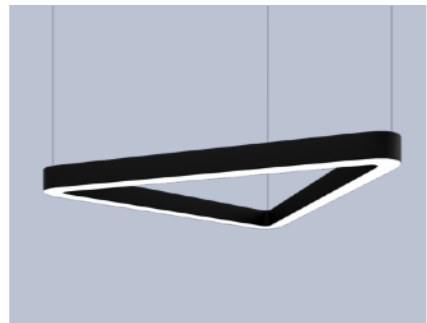
LC OCTA-M 25



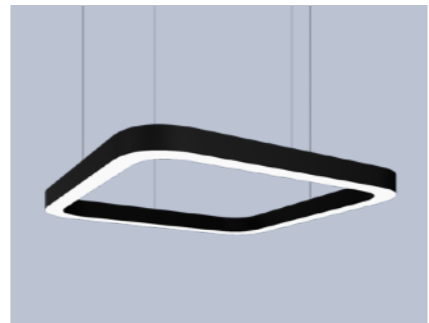
LC IOTA 10



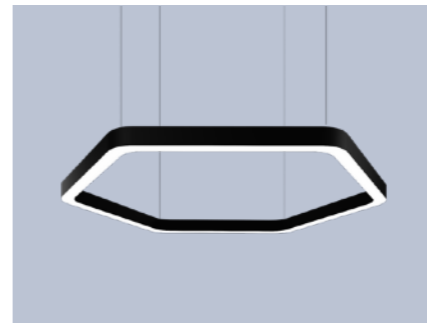
LC DELTA-KM 14



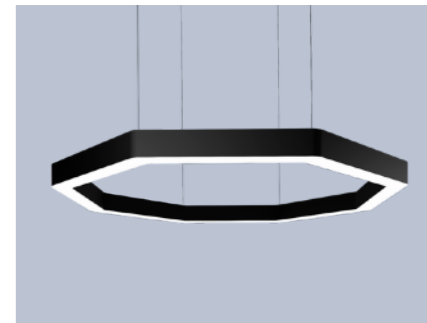
LC QUADRO-KM 18



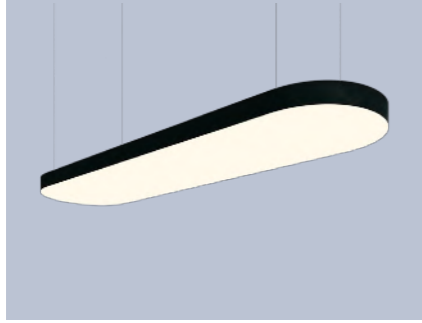
LC HEXA-KM 22



LC OCTA-KM 26




LC OVAL 27




LC LUMAR 31



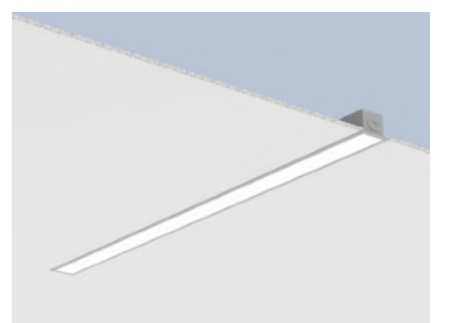
LC LINER-3570 35



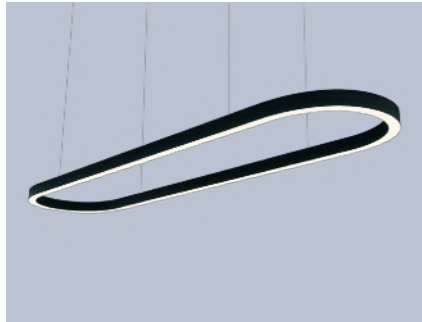
LC LINER-3532 39



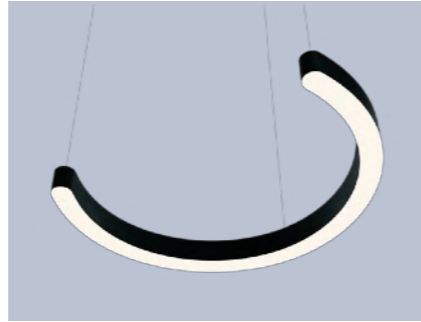
LC LINER-4732 43



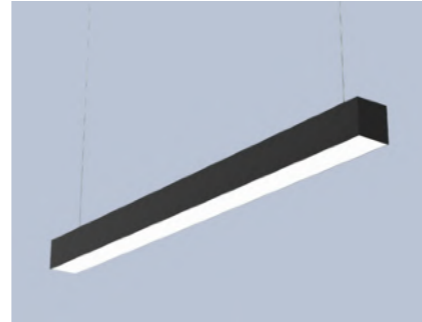
LC OVAL-K 28



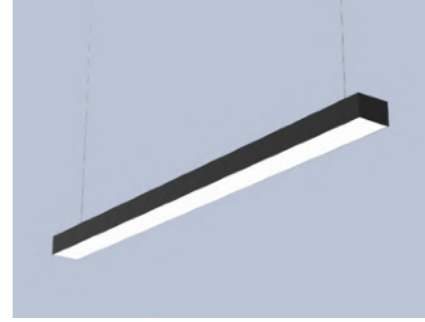
LC LUMAR-M 32




LC LINER-5050 36




LC LINER-5032 40



LC LINER-6232 44



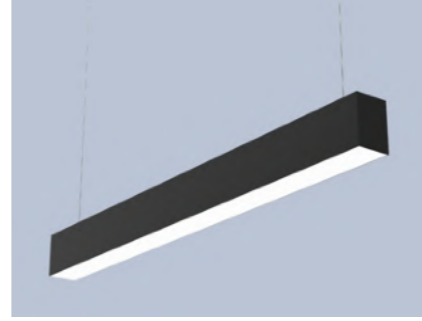
LC VELION 29



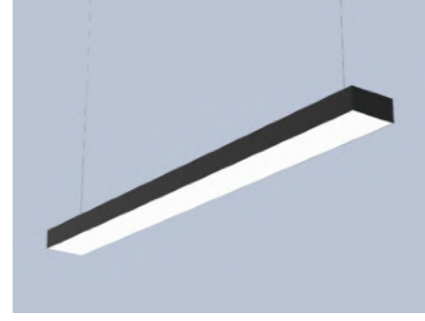
LC CLOUD-1 33




LC LINER-5070 37



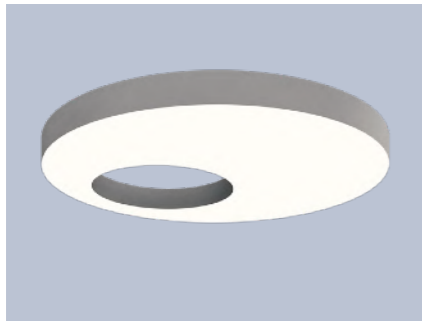
LC LINER-7032 41




LC LINER-8232 45



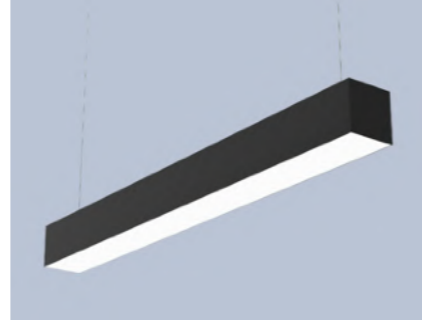
LC RINWID 30



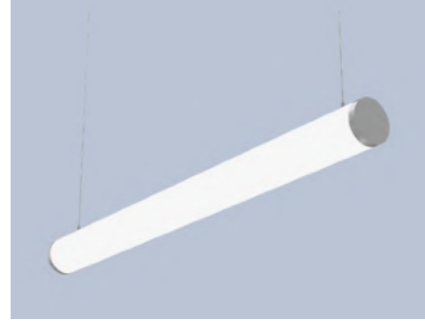
LC CLOUD-2 34



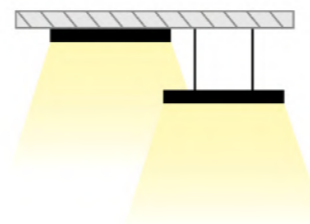
LC LINER-7070 38



LC ROLL-60 42




LC RING



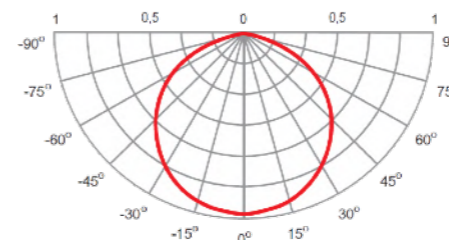
Материал корпуса	Алюминий
Цвет	Черный / Белый / Серый
Светодиоды	Samsung
Напряжение питания	176 - 264 В, 50-60 Гц.
Угол рассеивания	120°
Индекс цветопередачи	CRI 80 / 90
Ширина светового поля	50 мм
Цветовая температура	2700К / 3000К / 4000К / 5000К
Степень защиты	IP40
Крепление	Тросовые подвесы 2м
Гарантия	5 лет

Наименование	Размеры	Мощность	Световой поток
LC 15-RING D300x50x60мм	300x60мм	15 Вт	1950 Лм
LC 30-RING D300x50x60мм	300x60мм	30 Вт	3900 Лм
LC 20-RING D450x50x60мм	450x60мм	20 Вт	2600 Лм
LC 40-RING D450x50x60мм	450x60мм	40 Вт	5200 Лм
LC 28-RING D600x50x60мм	600x60мм	28 Вт	3640 Лм
LC 55-RING D600x50x60мм	600x60мм	55 Вт	7150 Лм
LC 35-RING D750x50x60мм	750x60мм	35 Вт	4550 Лм
LC 70-RING D750x50x60мм	750x60мм	70 Вт	9100 Лм
LC 50-RING D900x50x60мм	900x60мм	50 Вт	6500 Лм
LC 90-RING D900x50x60мм	900x60мм	90 Вт	11700 Лм
LC 55-RING D1050x50x60мм	1050x60мм	55 Вт	7150 Лм
LC 100-RING D1050x50x60мм	1050x60мм	100 Вт	13000 Лм
LC 60-RING D1200x50x60мм	1200x60мм	60 Вт	7800 Лм
LC 120-RING D1200x50x60мм	1200x60мм	120 Вт	15600 Лм
LC 65-RING D1350x50x60мм	1350x60мм	65 Вт	8450 Лм
LC 135-RING D1350x50x60мм	1350x60мм	135 Вт	17550 Лм
LC 70-RING D1500x50x60мм	1500x60мм	70 Вт	9100 Лм
LC 140-RING D1500x50x60мм	1500x60мм	140 Вт	18200 Лм

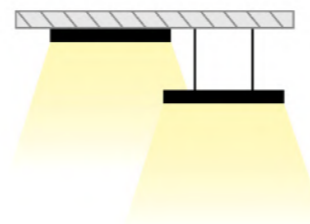


Дополнительные опции:

- Покраска по RAL
- Блок аварийного питания 1 или 3 часа
- Управление по DALI /ШИМ.
- Индивидуальные размеры и мощность




LC ROUND



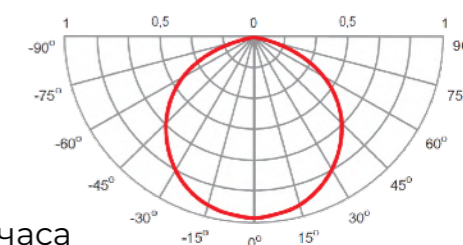
Материал корпуса	Алюминий
Цвет	Черный / Белый / Любой по RAL
Светодиоды	Samsung
Напряжение питания	176 - 264 В, 50-60 Гц.
Угол рассеивания	120°
Индекс цветопередачи	CRI 80 / 90
Цветовая температура	2700К / 3000К / 4000К / 5000К
Крепление	Тросовые подвесы 2м
Степень защиты	IP40
Гарантия	5 лет

Наименование	Размеры	Мощность	Световой поток
LC 15-ROUND D300x60мм	300x60мм	15 Вт	1950 Лм
LC 30-ROUND D300x60мм	300x60мм	30 Вт	3900 Лм
LC 20-ROUND D450x60мм	450x60мм	20 Вт	2600 Лм
LC 40-ROUND D450x60мм	450x60мм	40 Вт	5200 Лм
LC 28-ROUND D600x60мм	600x60мм	28 Вт	3640 Лм
LC 55-ROUND D600x60мм	600x60мм	55 Вт	7150 Лм
LC 35-ROUND D750x60мм	750x60мм	35 Вт	4550 Лм
LC 70-ROUND D750x60мм	750x60мм	70 Вт	9100 Лм
LC 50-ROUND D900x60мм	900x60мм	50 Вт	6500 Лм
LC 90-ROUND D900x60мм	900x60мм	90 Вт	11700 Лм
LC 55-ROUND D1050x60мм	1050x60мм	55 Вт	7150 Лм
LC 100-ROUND D1050x60мм	1050x60мм	100 Вт	13000 Лм
LC 60-ROUND D1200x60мм	1200x60мм	60 Вт	7800 Лм
LC 120-ROUND D1200x60мм	1200x60мм	120 Вт	15600 Лм
LC 65-ROUND D1350x60мм	1350x60мм	65 Вт	8450 Лм
LC 135-ROUND D1350x60мм	1350x60мм	135 Вт	17550 Лм
LC 70-ROUND D1500x60мм	1500x60мм	70 Вт	9100 Лм
LC 140-ROUND D1500x60мм	1500x60мм	140 Вт	18200 Лм




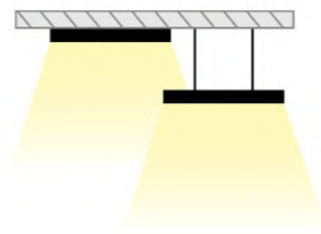
Дополнительные опции:

- Покраска по RAL
- Управление по DALI /ШИМ
- Блок аварийного питания 1 или 3 часа
- Индивидуальные размеры и мощность



LC IOTA

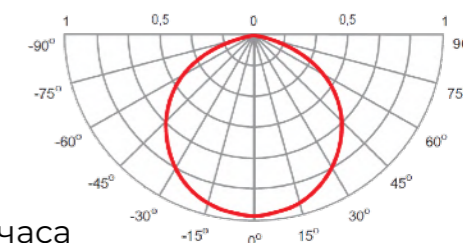
Материал корпуса	Алюминий
Цвет	Черный / Белый / Любой по RAL
Светодиоды	Samsung
Напряжение питания	176 - 264 В, 50-60 Гц.
Угол рассеивания	120°
Индекс цветопередачи	CRI 80 / 90
Цветовая температура	2700К / 3000К / 4000К / 5000К
Крепление	Тросовые подвесы 2м
Степень защиты	IP40
Гарантия	5 лет



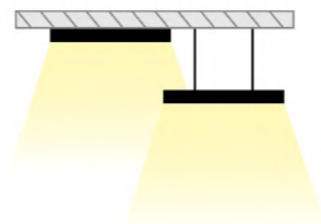
Наименование	Размеры	Мощность	Световой поток
LC 18-IOTA 500x50x60мм	500x50x60мм	18 Вт	2340 Лм
LC 22-IOTA 750x50x60мм	750x50x60мм	22 Вт	2860 Лм
LC 27-IOTA 1000x50x60мм	1000x50x60мм	27 Вт	3510 Лм
LC 32-IOTA 1250x80x80мм	1250x80x80мм	32 Вт	4160 Лм
LC 40-IOTA 1500x80x80мм	1500x80x80мм	40 Вт	5200 Лм
LC 45-IOTA 2000x80x80мм	2000x80x80мм	45 Вт	5850 Лм

Дополнительные опции:


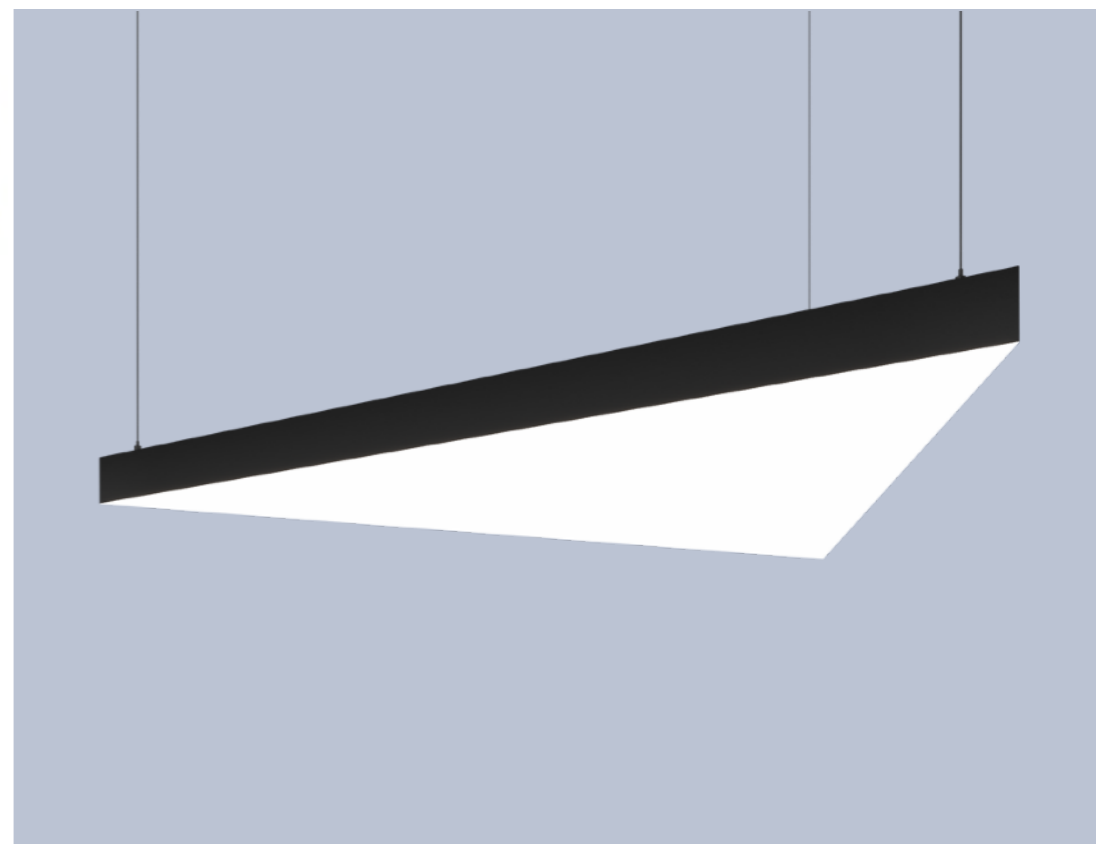
- Покраска по RAL
- Управление по DALI /ШИМ
- Блок аварийного питания 1 или 3 часа
- Индивидуальные размеры и мощность



LC DELTA



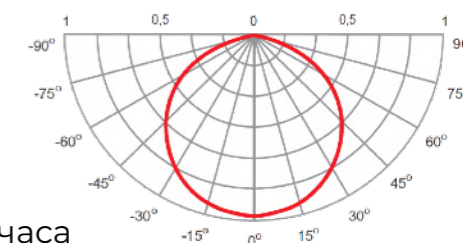
Материал корпуса	Алюминий
Цвет	Черный / Белый / Любой по RAL
Светодиоды	Samsung
Напряжение питания	176 - 264 В, 50-60 Гц.
Угол рассеивания	120°
Индекс цветопередачи	CRI 80 / 90
Цветовая температура	2700К / 3000К / 4000К / 5000К
Крепление	Тросовые подвесы 2м
Степень защиты	IP40
Гарантия	5 лет



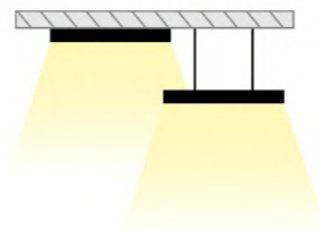
Наименование	Размеры	Мощность	Световой поток
LC 27-DELTA 300x260x60мм	300x260x60мм	27 Вт	3510 Лм
LC 48-DELTA 600x520x60мм	600x520x60мм	48 Вт	6240 Лм
LC 73-DELTA 900x780x60мм	900x780x60мм	73 Вт	9490 Лм
LC 95-DELTA 1200x1040x60мм	1200x1040x60мм	95 Вт	12350 Лм

Дополнительные опции:


- Покраска по RAL
- Управление по DALI /ШИМ
- Блок аварийного питания 1 или 3 часа
- Индивидуальные размеры и мощность



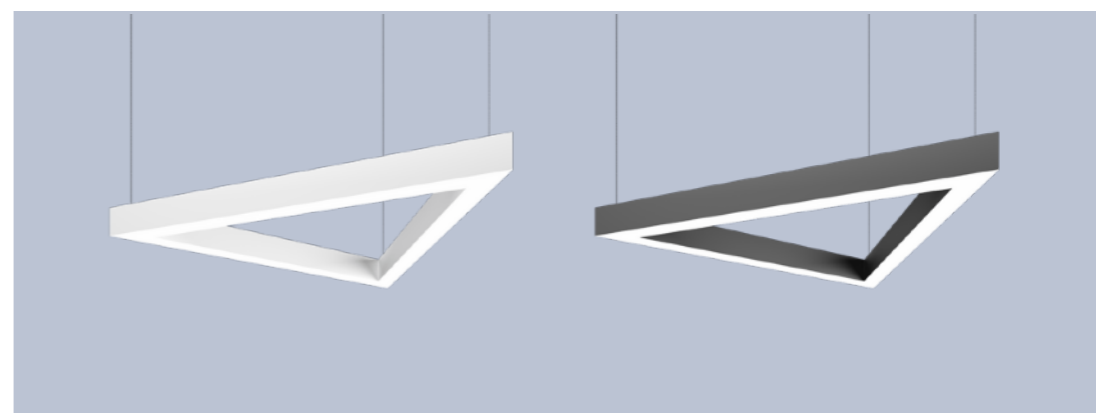
LC DELTA-K



Материал корпуса	Алюминий
Цвет	Черный / Белый / Серый
Светодиоды	Samsung
Напряжение питания	176 - 264 В, 50-60 Гц.
Угол рассеивания	120°
Индекс цветопередачи	CRI 80 / 90
Ширина светового поля	50 мм
Цветовая температура	2700К / 3000К / 4000К / 5000К
Степень защиты	IP40
Крепление	Тросовые подвесы 2м
Гарантия	5 лет

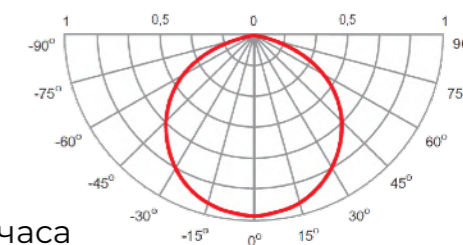


Наименование	Размеры	Мощность	Световой поток
LC 27-DELTA-K 300x260x60мм	300x260x60мм	27 Вт	3510 Лм
LC 48-DELTA-K 600x520x60мм	600x520x60мм	48 Вт	6240 Лм
LC 73-DELTA-K 900x780x60мм	900x780x60мм	73 Вт	9490 Лм
LC 95-DELTA-K 1200x1040x60мм	1200x1040x60мм	95 Вт	12350 Лм

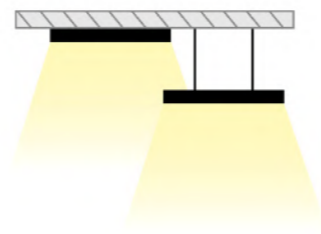


Дополнительные опции:

- Покраска по RAL
- Управление по DALI /ШИМ
- Блок аварийного питания 1 или 3 часа
- Индивидуальные размеры и мощность



LC DELTA-M



Материал корпуса	Алюминий
Цвет	Черный / Белый / Любой по RAL
Светодиоды	Samsung
Напряжение питания	176 - 264 В, 50-60 Гц.
Угол рассеивания	120°
Индекс цветопередачи	CRI 80 / 90
Цветовая температура	2700К / 3000К / 4000К / 5000К
Крепление	Тросовые подвесы 2м
Степень защиты	IP40
Гарантия	5 лет

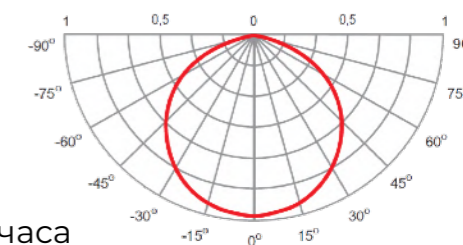


Наименование	Размеры	Мощность	Световой поток
LC 27-DELTA-M 300x260x60мм	300x260x60мм	27 Вт	3510 Лм
LC 48-DELTA-M 600x520x60мм	600x520x60мм	48 Вт	6240 Лм
LC 73-DELTA-M 900x780x60мм	900x780x60мм	73 Вт	9490 Лм
LC 95-DELTA-M 1200x1040x60мм	1200x1040x60мм	95 Вт	12350 Лм

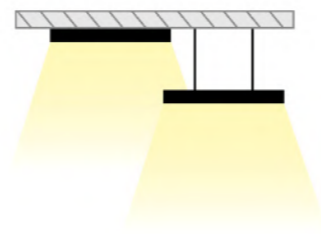


Дополнительные опции:


- Покраска по RAL
- Управление по DALI /ШИМ
- Блок аварийного питания 1 или 3 часа
- Индивидуальные размеры и мощность



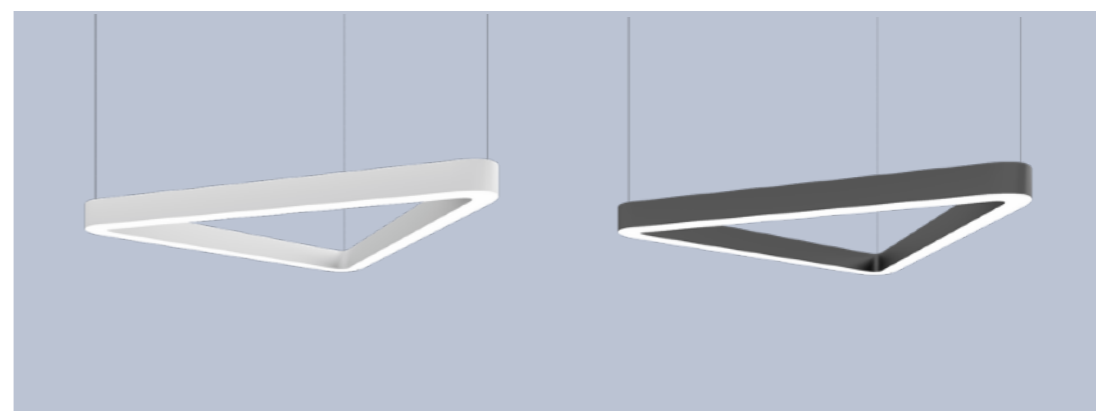
LC DELTA-KM



Материал корпуса	Алюминий
Цвет	Черный / Белый / Серый
Светодиоды	Samsung
Напряжение питания	176 - 264 В, 50-60 Гц.
Угол рассеивания	120°
Индекс цветопередачи	CRI 80 / 90
Ширина светового поля	50 мм
Цветовая температура	2700К / 3000К / 4000К / 5000К
Степень защиты	IP40
Крепление	Тросовые подвесы 2м
Гарантия	5 лет

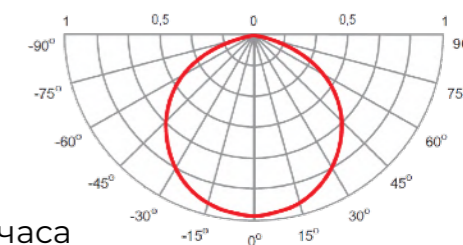


Наименование	Размеры	Мощность	Световой поток
LC 27-DELTA-KM 300x260x60мм	300x260x60мм	27 Вт	3510 Лм
LC 48-DELTA-KM 600x520x60мм	600x520x60мм	48 Вт	6240 Лм
LC 73-DELTA -KM900x780x60мм	900x780x60мм	73 Вт	9490 Лм
LC 95-DELTA-KM 1200x1040x60мм	1200x1040x60мм	95 Вт	12350 Лм

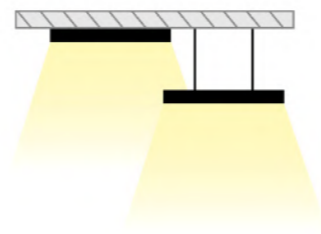


Дополнительные опции:



- Покраска по RAL
- Управление по DALI /ШИМ
- Блок аварийного питания 1 или 3 часа
- Индивидуальные размеры и мощность



LC QUADRO



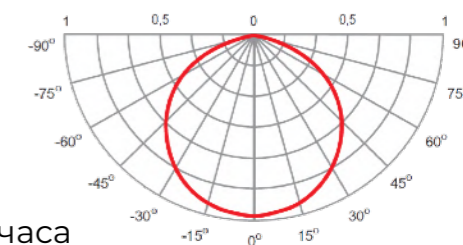
Материал корпуса	Алюминий
Цвет	Черный / Белый / Любой по RAL
Светодиоды	Samsung
Напряжение питания	176 - 264 В, 50-60 Гц.
Угол рассеивания	120°
Индекс цветопередачи	CRI 80 / 90
Цветовая температура	2700К / 3000К / 4000К / 5000К
Крепление	Тросовые подвесы 2м
Степень защиты	IP40
Гарантия	5 лет



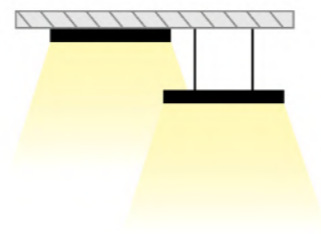
Наименование	Размеры	Мощность	Световой поток
LC 27-QUADRO 300x300xx60мм	300x300x60мм	27 Вт	3510 Лм
LC 48-QUADRO 600x600 xx60мм	600x600x60мм	48 Вт	6240 Лм
LC 73-QUADRO 900x900xx60мм	900x900x60мм	73 Вт	9490 Лм
LC 95-QUADRO 1200x1200xx60мм	1200x1200x60мм	95 Вт	12350 Лм
LC 110-QUADRO 1500x1500xx60мм	1500x1500x60мм	110 Вт	14300 Лм
LC 73-QUADRO 300x1000xx60мм	300x1000x60мм	73 Вт	9490 Лм
LC 90-QUADRO 600x1200xx60мм	600x1200x60мм	90 Вт	11700 Лм
LC 115-QUADRO 600x2000xx60мм	600x2000x60мм	115 Вт	14950 Лм
LC 135-QUADRO 900x1800xx60мм	900x1800x60мм	135 Вт	17550 Лм

Дополнительные опции:


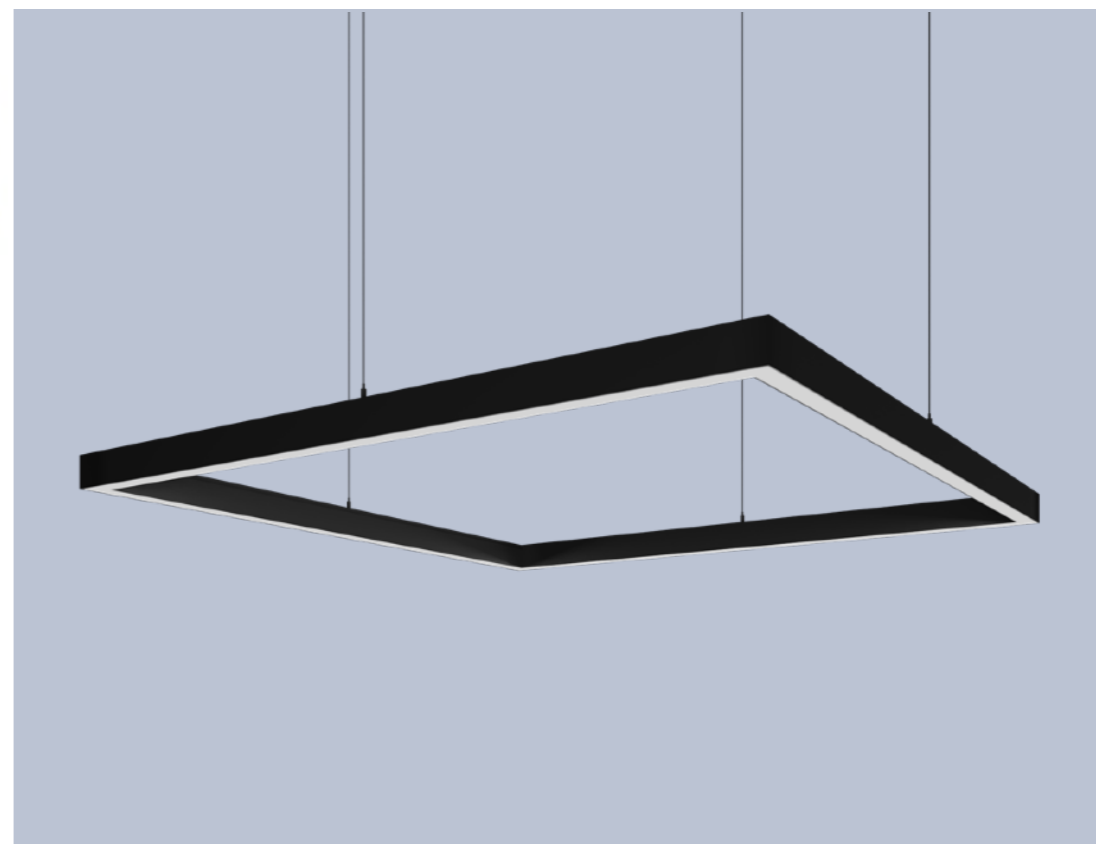
- Покраска по RAL
- Управление по DALI /ШИМ
- Блок аварийного питания 1 или 3 часа
- Индивидуальные размеры и мощность



LC QUADRO-K



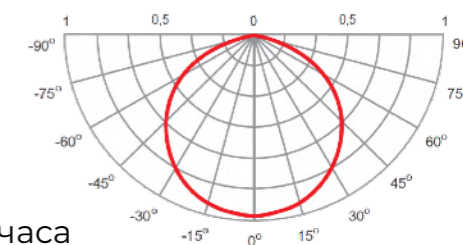
Материал корпуса	Алюминий
Цвет	Черный / Белый / Серый
Светодиоды	Samsung
Напряжение питания	176 - 264 В, 50-60 Гц.
Угол рассеивания	120°
Индекс цветопередачи	CRI 80 / 90
Ширина светового поля	50 мм
Цветовая температура	2700К / 3000К / 4000К / 5000К
Степень защиты	IP40
Крепление	Тросовые подвесы 2м
Гарантия	5 лет



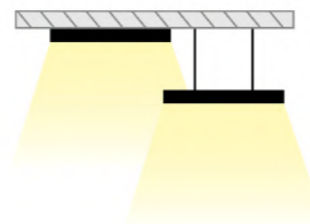
Наименование	Размеры	Мощность	Световой поток
LC 27-QUADRO-K 300x300xx60мм	300x300x60мм	27 Вт	3510 Лм
LC 48-QUADRO-K 600x600 xx60мм	600x600x60мм	48 Вт	6240 Лм
LC 73-QUADRO-K 900x900xx60мм	900x900x60мм	73 Вт	9490 Лм
LC 95-QUADRO-K 1200x1200xx60мм	1200x1200x60мм	95 Вт	12350 Лм
LC 110-QUADRO-K 1500x1500xx60мм	1500x1500x60мм	110 Вт	14300 Лм
LC 73-QUADRO-K 300x1000xx60мм	300x1000x60мм	73 Вт	9490 Лм
LC 90-QUADRO-K 600x1200xx60мм	600x1200x60мм	90 Вт	11700 Лм
LC 115-QUADRO-K 600x2000xx60мм	600x2000x60мм	115 Вт	14950 Лм
LC 135-QUADRO-K 900x1800xx60мм	900x1800x60мм	135 Вт	17550 Лм

Дополнительные опции:

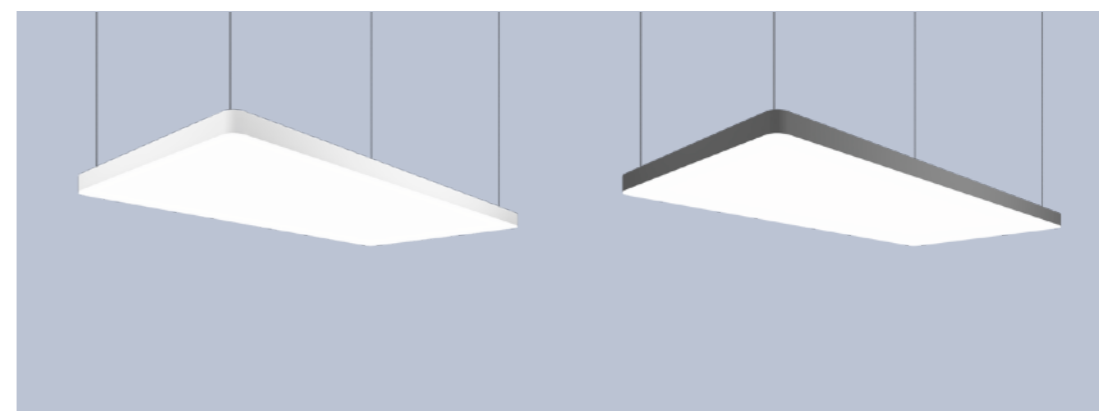
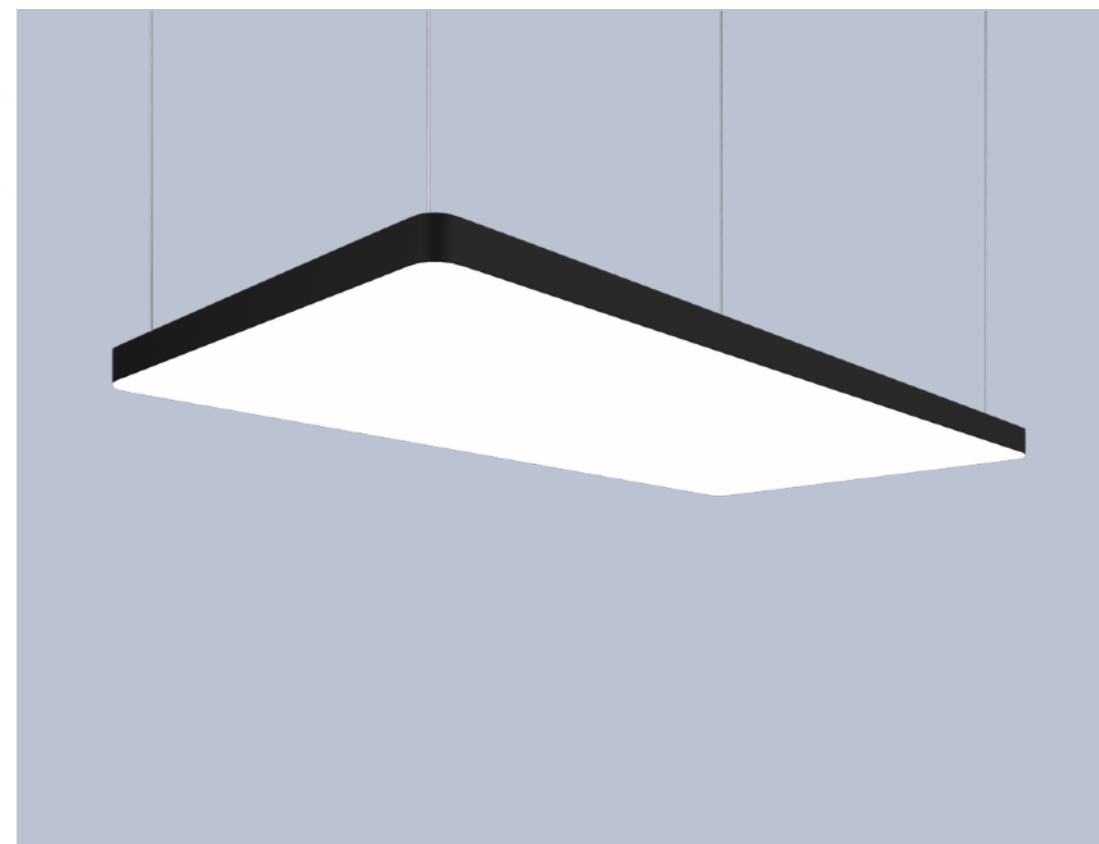
- Покраска по RAL
- Управление по DALI /ШИМ
- Блок аварийного питания 1 или 3 часа
- Индивидуальные размеры и мощность



LC QUADRO-M



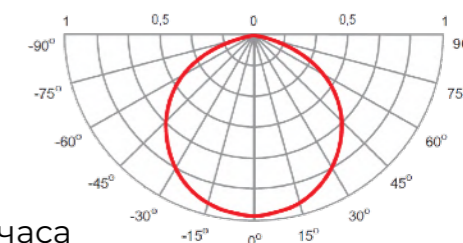
Материал корпуса	Алюминий
Цвет	Черный / Белый / Любой по RAL
Светодиоды	Samsung
Напряжение питания	176 - 264 В, 50-60 Гц.
Угол рассеивания	120°
Индекс цветопередачи	CRI 80 / 90
Цветовая температура	2700К / 3000К / 4000К / 5000К
Крепление	Тросовые подвесы 2м
Степень защиты	IP40
Гарантия	5 лет



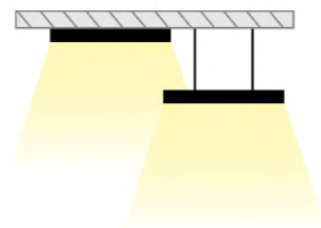
Наименование	Размеры	Мощность	Световой поток
LC 27-QUADRO-M 300x300xx60мм	300x300x60мм	27 Вт	3510 Лм
LC 48-QUADRO-M 600x600 xx60мм	600x600x60мм	48 Вт	6240 Лм
LC 73-QUADRO-M 900x900xx60мм	900x900x60мм	73 Вт	9490 Лм
LC 95-QUADRO-M 1200x1200xx60мм	1200x1200x60мм	95 Вт	12350 Лм
LC 110-QUADRO-M 1500x1500xx60мм	1500x1500x60мм	110 Вт	14300 Лм
LC 73-QUADRO-M 300x1000xx60мм	300x1000x60мм	73 Вт	9490 Лм
LC 90-QUADRO-M 600x1200xx60мм	600x1200x60мм	90 Вт	11700 Лм
LC 115-QUADRO-M 600x2000xx60мм	600x2000x60мм	115 Вт	14950 Лм
LC 135-QUADRO-M 900x1800xx60мм	900x1800x60мм	135 Вт	17550 Лм

Дополнительные опции:


- Покраска по RAL
- Управление по DALI /ШИМ
- Блок аварийного питания 1 или 3 часа
- Индивидуальные размеры и мощность



LC QUADRO-KM



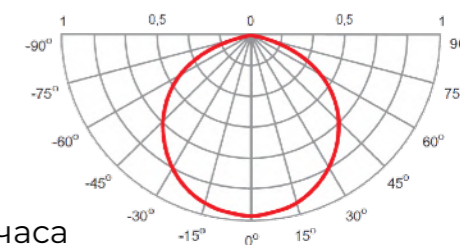
Материал корпуса	Алюминий
Цвет	Черный / Белый / Серый
Светодиоды	Samsung
Напряжение питания	176 - 264 В, 50-60 Гц.
Угол рассеивания	120°
Индекс цветопередачи	CRI 80 / 90
Ширина светового поля	50 мм
Цветовая температура	2700К / 3000К / 4000К / 5000К
Степень защиты	IP40
Крепление	Тросовые подвесы 2м
Гарантия	5 лет



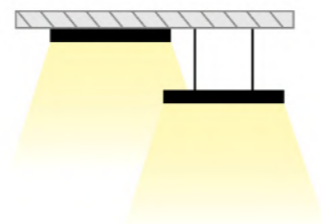
Наименование	Размеры	Мощность	Световой поток
LC 27-QUADRO-KM 300x300xx60мм	300x300x60мм	27 Вт	3510 Лм
LC 48-QUADRO-KM 600x600 xx60мм	600x600x60мм	48 Вт	6240 Лм
LC 73-QUADRO-KM 900x900xx60мм	900x900x60мм	73 Вт	9490 Лм
LC 95-QUADRO -KM 1200x1200xx60мм	1200x1200x60мм	95 Вт	12350 Лм
LC 110-QUADRO-KM 1500x1500xx60мм	1500x1500x60мм	110 Вт	14300 Лм
LC 73-QUADRO-KM 300x1000xx60мм	300x1000x60мм	73 Вт	9490 Лм
LC 90-QUADRO-KM 600x1200xx60мм	600x1200x60мм	90 Вт	11700 Лм
LC 115-QUADRO-KM 600x2000xx60мм	600x2000x60мм	115 Вт	14950 Лм
LC 135-QUADRO-KM 900x1800xx60мм	900x1800x60мм	135 Вт	17550 Лм

Дополнительные опции:



- Покраска по RAL
- Управление по DALI /ШИМ
- Блок аварийного питания 1 или 3 часа
- Индивидуальные размеры и мощность



LC HEXA



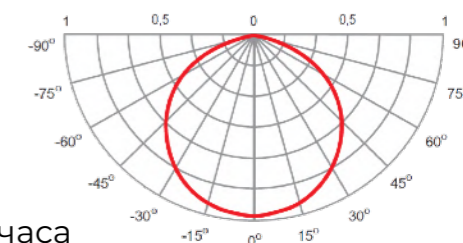
Материал корпуса	Алюминий
Цвет	Черный / Белый / Любой по RAL
Светодиоды	Samsung
Напряжение питания	176 - 264 В, 50-60 Гц.
Угол рассеивания	120°
Индекс цветопередачи	CRI 80 / 90
Цветовая температура	2700К / 3000К / 4000К / 5000К
Крепление	Тросовые подвесы 2м
Степень защиты	IP40
Гарантия	5 лет



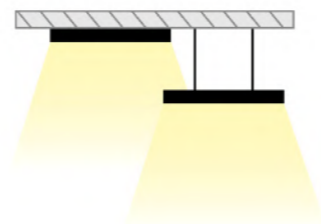
Наименование	Размеры	Мощность	Световой поток
LC 36-HEXA 500x433x60мм	500x433x60мм	36 Вт	4680 Лм
LC 55-HEXA 700x606x60мм	700x606x60мм	55 Вт	7150 Лм
LC 80-HEXA 900x780x60мм	900x780x60мм	80 Вт	10400 Лм
LC 95-HEXA 1100x953x60мм	1100x953x60мм	95 Вт	12350 Лм
LC 120-HEXA 1300x1126x60мм	1300x1126x60мм	120 Вт	15600 Лм
LC 140-HEXA 1500x1300x60мм	1500x1300x60мм	140 Вт	18200 Лм

Дополнительные опции:


- Покраска по RAL
- Управление по DALI /ШИМ
- Блок аварийного питания 1 или 3 часа
- Индивидуальные размеры и мощность



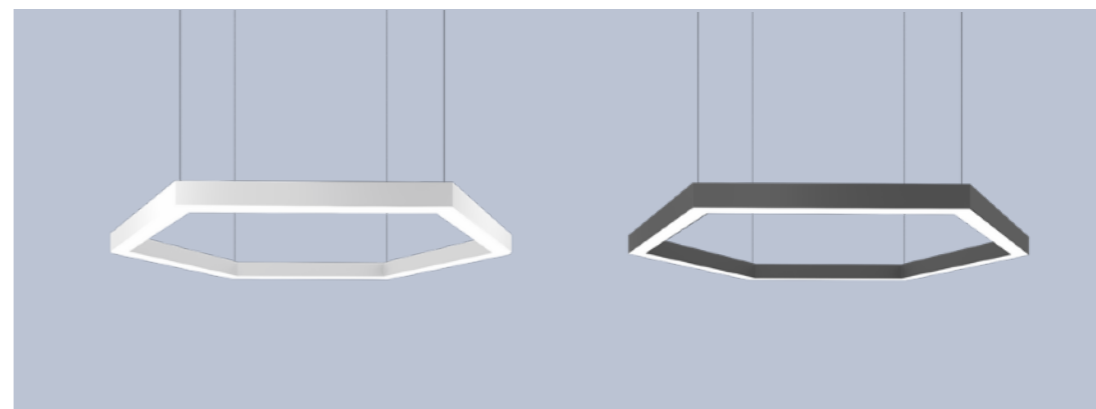
LC HEXA-K



Материал корпуса	Алюминий
Цвет	Черный / Белый / Серый
Светодиоды	Samsung
Напряжение питания	176 - 264 В, 50-60 Гц.
Угол рассеивания	120°
Индекс цветопередачи	CRI 80 / 90
Ширина светового поля	50 мм
Цветовая температура	2700К / 3000К / 4000К / 5000К
Степень защиты	IP40
Крепление	Тросовые подвесы 2м
Гарантия	5 лет

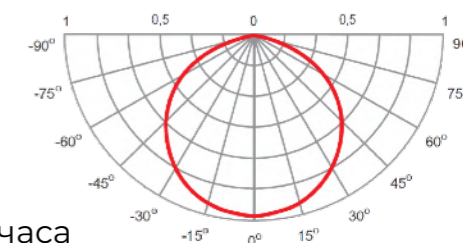


Наименование	Размеры	Мощность	Световой поток
LC 36-HEXA-K 500x433x60мм	500x433x60мм	36 Вт	4680 Лм
LC 55-HEXA-K 700x606x60мм	700x606x60мм	55 Вт	7150 Лм
LC 80-HEXA-K 900x780x60мм	900x780x60мм	80 Вт	10400 Лм
LC 95-HEXA-K 1100x953x60мм	1100x953x60мм	95 Вт	12350 Лм
LC 120-HEXA-K 1300x1126x60мм	1300x1126x60мм	120 Вт	15600 Лм
LC 140-HEXA-K 1500x1300x60мм	1500x1300x60мм	140 Вт	18200 Лм

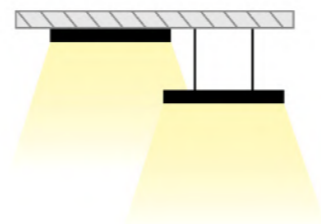


Дополнительные опции:


- Покраска по RAL
- Управление по DALI /ШИМ
- Блок аварийного питания 1 или 3 часа
- Индивидуальные размеры и мощность



LC HEXA-M



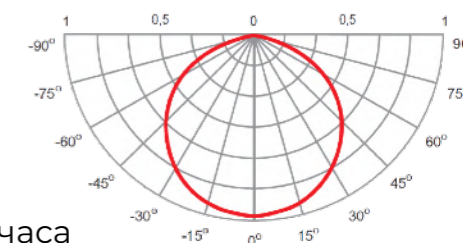
Материал корпуса	Алюминий
Цвет	Черный / Белый / Любой по RAL
Светодиоды	Samsung
Напряжение питания	176 - 264 В, 50-60 Гц.
Угол рассеивания	120°
Индекс цветопередачи	CRI 80 / 90
Цветовая температура	2700К / 3000К / 4000К / 5000К
Крепление	Тросовые подвесы 2м
Степень защиты	IP40
Гарантия	5 лет



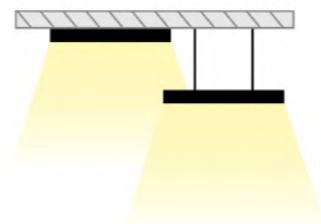
Наименование	Размеры	Мощность	Световой поток
LC 36-HEXA-M 500x433x60мм	500x433x60мм	36 Вт	4680 Лм
LC 55-HEXA-M 700x606x60мм	700x606x60мм	55 Вт	7150 Лм
LC 80-HEXA-M 900x780x60мм	900x780x60мм	80 Вт	10400 Лм
LC 95-HEXA-M 1100x953x60мм	1100x953x60мм	95 Вт	12350 Лм
LC 120-HEXA-M 1300x1126x60мм	1300x1126x60мм	120 Вт	15600 Лм
LC 140-HEXA-M 1500x1300x60мм	1500x1300x60мм	140 Вт	18200 Лм

Дополнительные опции:


- Покраска по RAL
- Управление по DALI /ШИМ
- Блок аварийного питания 1 или 3 часа
- Индивидуальные размеры и мощность



LC HEXA-KM



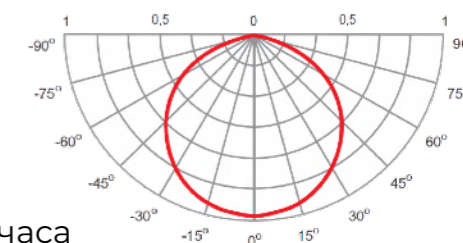
Материал корпуса	Алюминий
Цвет	Черный / Белый / Серый
Светодиоды	Samsung
Напряжение питания	176 - 264 В, 50-60 Гц.
Угол рассеивания	120°
Индекс цветопередачи	CRI 80 / 90
Ширина светового поля	50 мм
Цветовая температура	2700К / 3000К / 4000К / 5000К
Степень защиты	IP40
Крепление	Тросовые подвесы 2м
Гарантия	5 лет



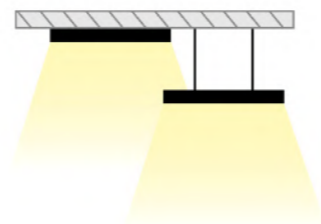
Наименование	Размеры	Мощность	Световой поток
LC 36-HEXA-KM 500x433x60мм	500x433x60мм	36 Вт	4680 Лм
LC 55-HEXA-KM 700x606x60мм	700x606x60мм	55 Вт	7150 Лм
LC 80-HEXA-KM 900x780x60мм	900x780x60мм	80 Вт	10400 Лм
LC 95-HEXA-KM 1100x953x60мм	1100x953x60мм	95 Вт	12350 Лм
LC 120-HEXA-KM 1300x1126x60мм	1300x1126x60мм	120 Вт	15600 Лм
LC 140-HEXA-KM 1500x1300x60мм	1500x1300x60мм	140 Вт	18200 Лм

Дополнительные опции:

- Покраска по RAL
- Управление по DALI /ШИМ
- Блок аварийного питания 1 или 3 часа
- Индивидуальные размеры и мощность



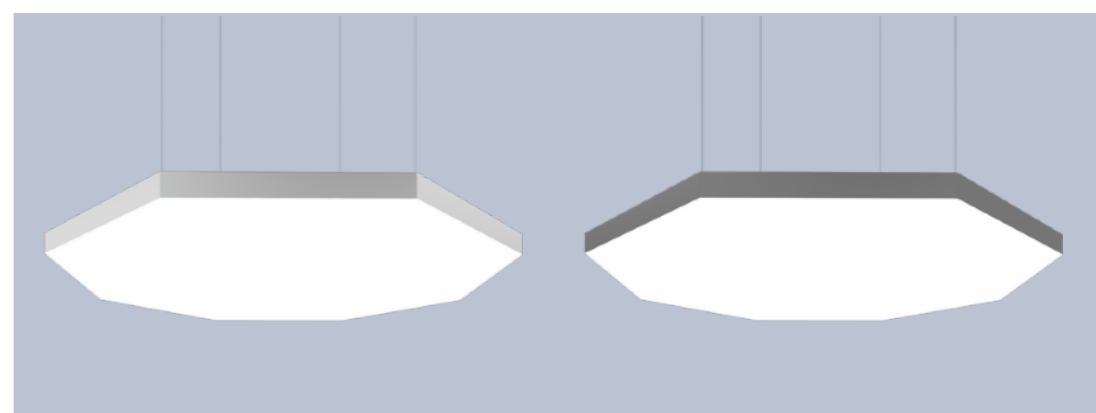
LC ОСТА



Материал корпуса	Алюминий
Цвет	Черный / Белый / Любой по RAL
Светодиоды	Samsung
Напряжение питания	176 - 264 В, 50-60 Гц.
Угол рассеивания	120°
Индекс цветопередачи	CRI 80 / 90
Цветовая температура	2700К / 3000К / 4000К / 5000К
Крепление	Тросовые подвесы 2м
Степень защиты	IP40
Гарантия	5 лет

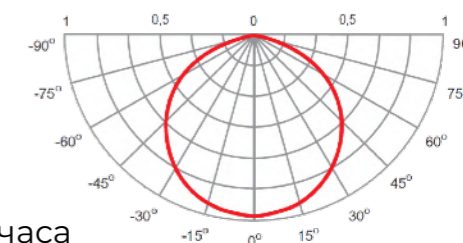


Наименование	Размеры	Мощность	Световой поток
LC 36-ОСТА 500x500x60мм	500x500x60мм	36 Вт	4680 Лм
LC 55-ОСТА 700x700x60мм	700x700x60мм	55 Вт	7150 Лм
LC 80-ОСТА 900x900x60мм	900x900x60мм	80 Вт	10400 Лм
LC 95-ОСТА 1100x1100x60мм	1100x1100x60мм	95 Вт	12350 Лм
LC 120-ОСТА 1300x1300x60мм	1300x1300x60мм	120 Вт	15600 Лм
LC 140-ОСТА 1500x1500x60мм	1500x1500x60мм	140 Вт	18200 Лм

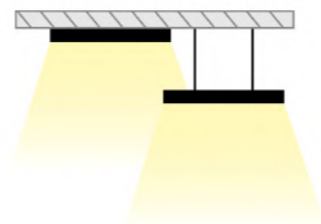


Дополнительные опции:

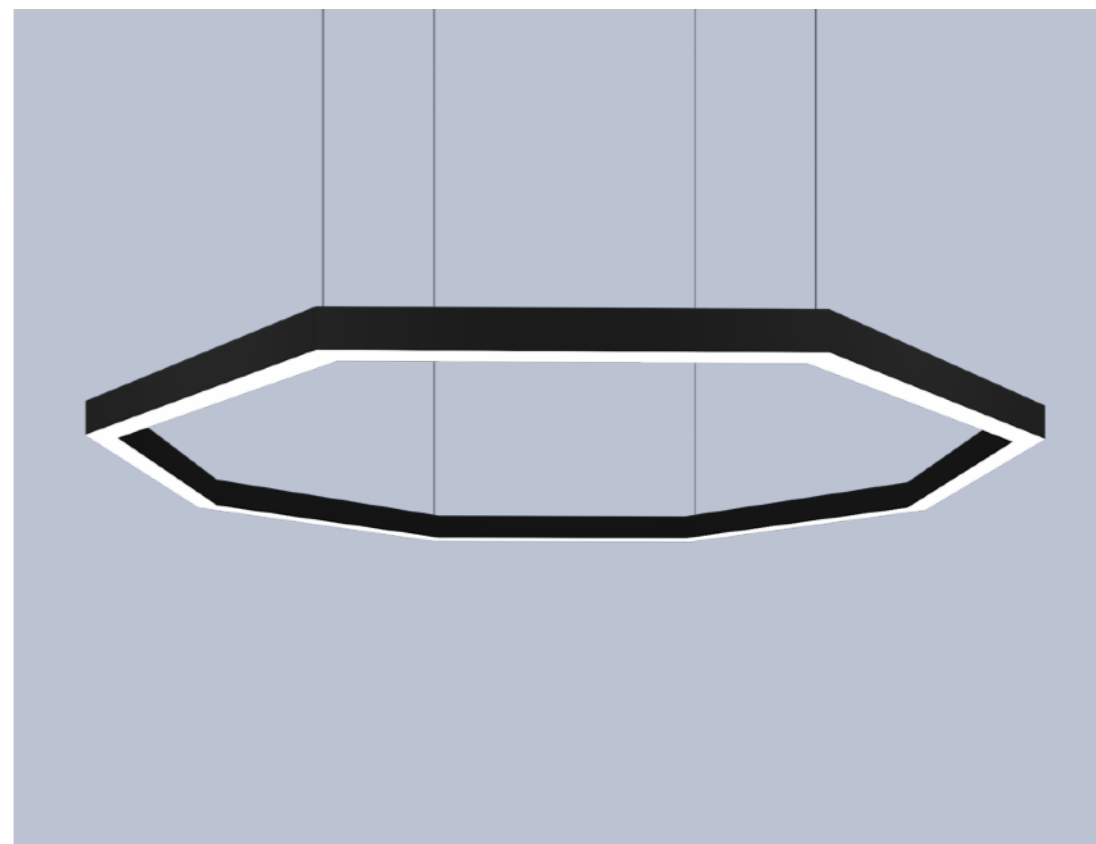
- Покраска по RAL
- Управление по DALI /ШИМ
- Блок аварийного питания 1 или 3 часа
- Индивидуальные размеры и мощность



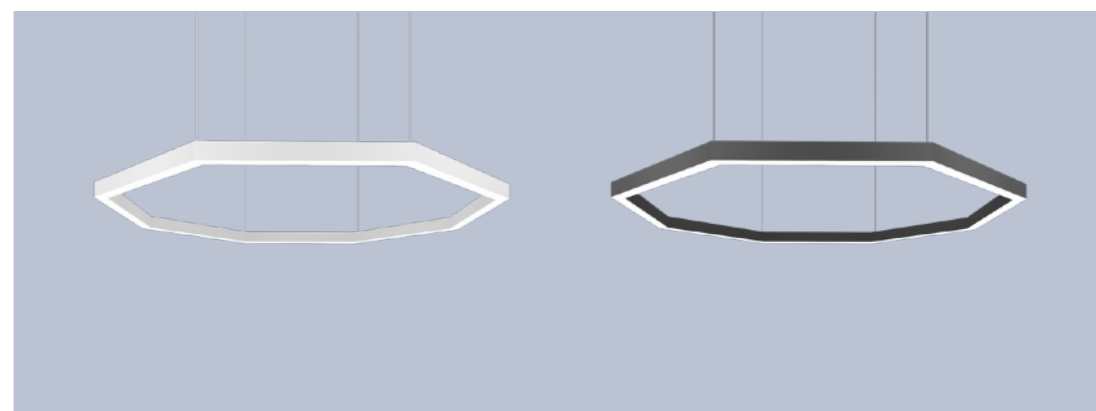
LC ОСТА-К



Материал корпуса	Алюминий
Цвет	Черный / Белый / Серый
Светодиоды	Samsung
Напряжение питания	176 - 264 В, 50-60 Гц.
Угол рассеивания	120°
Индекс цветопередачи	CRI 80 / 90
Ширина светового поля	50 мм
Цветовая температура	2700К / 3000К / 4000К / 5000К
Степень защиты	IP40
Крепление	Тросовые подвесы 2м
Гарантия	5 лет

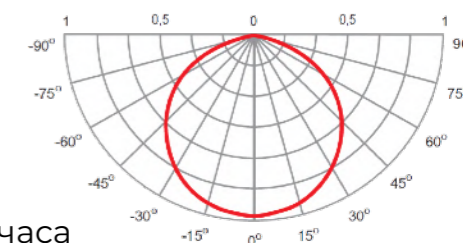


Наименование	Размеры	Мощность	Световой поток
LC 36-ОСТА-К 500x500x60мм	500x500x60мм	36 Вт	4680 Лм
LC 55-ОСТА-К 700x700x60мм	700x700x60мм	55 Вт	7150 Лм
LC 80-ОСТА-К 900x900x60мм	900x900x60мм	80 Вт	10400 Лм
LC 95-ОСТА-К 1100x1100x60мм	1100x1100x60мм	95 Вт	12350 Лм
LC 120-ОСТА-К 1300x1300x60мм	1300x1300x60мм	120 Вт	15600 Лм
LC 140-ОСТА-К 1500x1500x60мм	1500x1500x60мм	140 Вт	18200 Лм

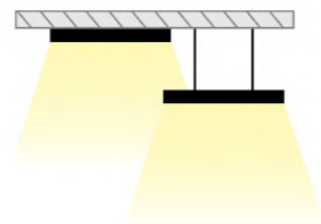


Дополнительные опции:

- Покраска по RAL
- Управление по DALI /ШИМ
- Блок аварийного питания 1 или 3 часа
- Индивидуальные размеры и мощность

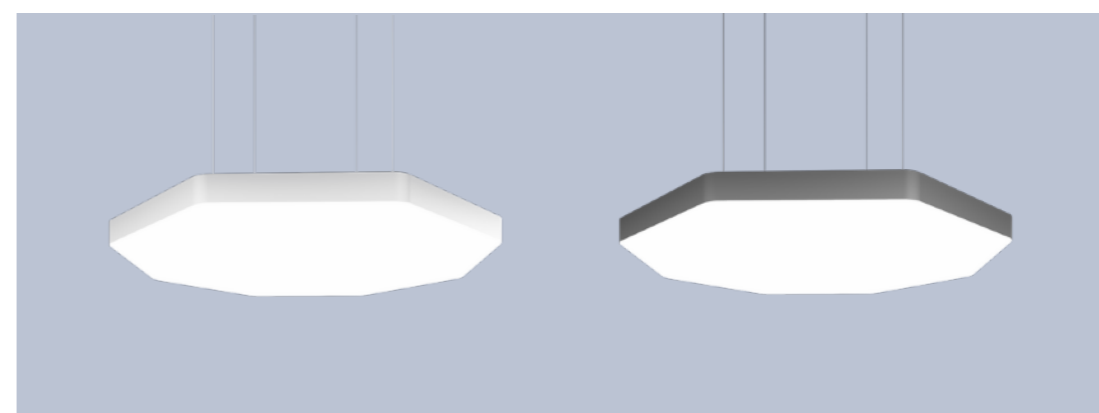
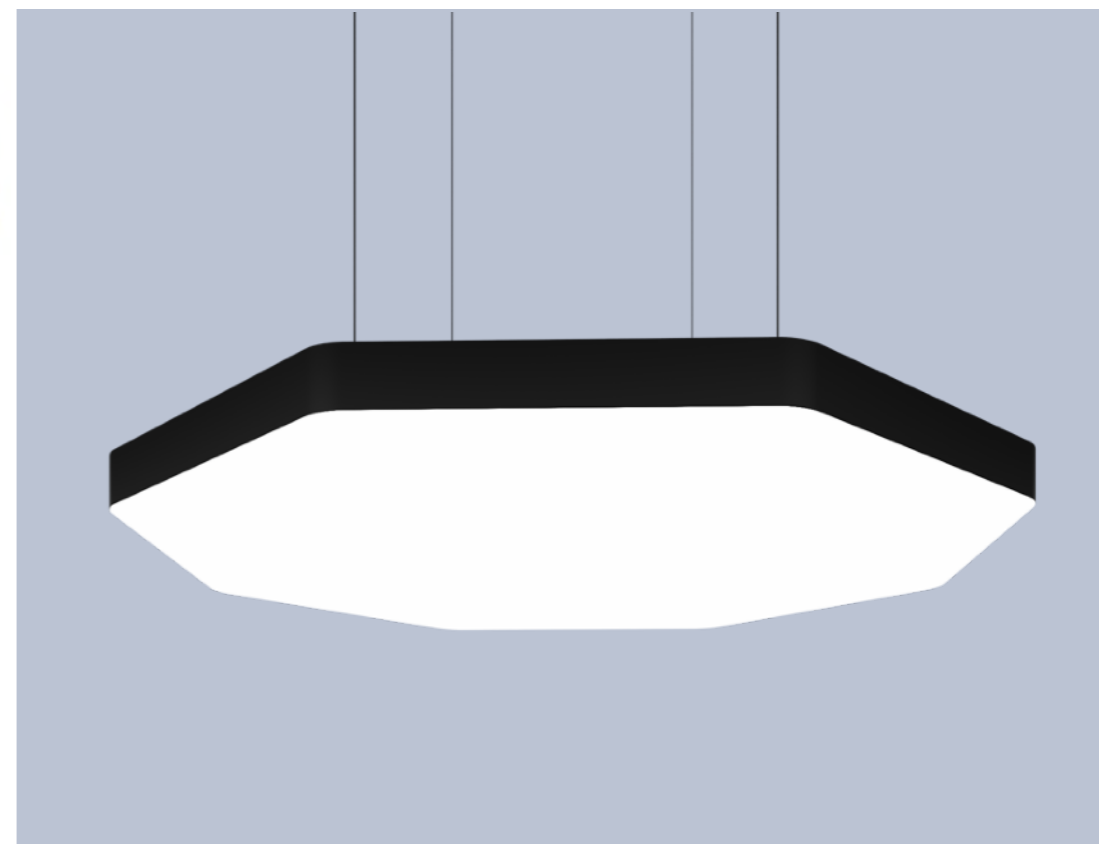


LC OCTA-M



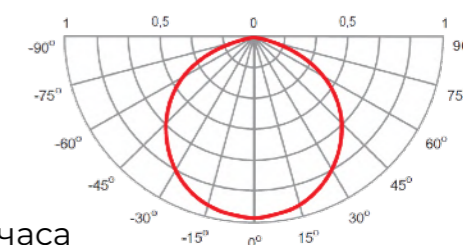
Материал корпуса	Алюминий
Цвет	Черный / Белый / Любой по RAL
Светодиоды	Samsung
Напряжение питания	176 - 264 В, 50-60 Гц.
Угол рассеивания	120°
Индекс цветопередачи	CRI 80 / 90
Цветовая температура	2700К / 3000К / 4000К / 5000К
Крепление	Тросовые подвесы 2м
Степень защиты	IP40
Гарантия	5 лет

Наименование	Размеры	Мощность	Световой поток
LC 36-OCTA-M 500x500x60мм	500x500x60мм	36 Вт	4680 Лм
LC 55-OCTA-M 700x700x60мм	700x700x60мм	55 Вт	7150 Лм
LC 80-OCTA-M 900x900x60мм	900x900x60мм	80 Вт	10400 Лм
LC 95-OCTA-M 1100x1100x60мм	1100x1100x60мм	95 Вт	12350 Лм
LC 120-OCTA-M 1300x1300x60мм	1300x1300x60мм	120 Вт	15600 Лм
LC 140-OCTA-M 1500x1500x60мм	1500x1500x60мм	140 Вт	18200 Лм

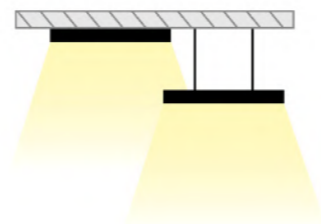


Дополнительные опции:


- Покраска по RAL
- Управление по DALI /ШИМ
- Блок аварийного питания 1 или 3 часа
- Индивидуальные размеры и мощность



LC ОСТА-КМ



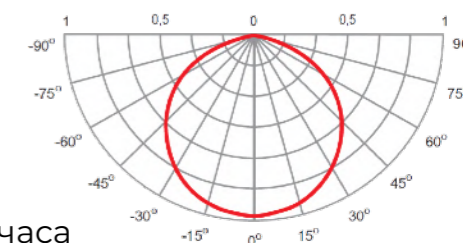
Материал корпуса	Алюминий
Цвет	Черный / Белый / Серый
Светодиоды	Samsung
Напряжение питания	176 - 264 В, 50-60 Гц.
Угол рассеивания	120°
Индекс цветопередачи	CRI 80 / 90
Ширина светового поля	50 мм
Цветовая температура	2700К / 3000К / 4000К / 5000К
Степень защиты	IP40
Крепление	Тросовые подвесы 2м
Гарантия	5 лет



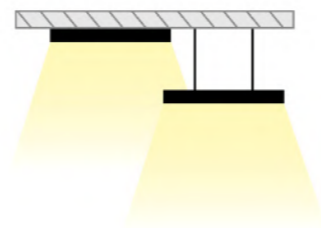
Наименование	Размеры	Мощность	Световой поток
LC 36-ОСТА-КМ 500x500x60мм	500x500x60мм	36 Вт	4680 Лм
LC 55-ОСТА-КМ 700x700x60мм	700x700x60мм	55 Вт	7150 Лм
LC 80-ОСТА-КМ 900x900x60мм	900x900x60мм	80 Вт	10400 Лм
LC 95-ОСТА-КМ 1100x1100x60мм	1100x1100x60мм	95 Вт	12350 Лм
LC 120-ОСТА-КМ 1300x1300x60мм	1300x1300x60мм	120 Вт	15600 Лм
LC 140-ОСТА-КМ 1500x1500x60мм	1500x1500x60мм	140 Вт	18200 Лм

Дополнительные опции:


- Покраска по RAL
- Управление по DALI /ШИМ
- Блок аварийного питания 1 или 3 часа
- Индивидуальные размеры и мощность



LC OVAL



Материал корпуса	Алюминий
Цвет	Черный / Белый / Серый
Светодиоды	Samsung
Напряжение питания	176 - 264 В, 50-60 Гц.
Угол рассеивания	120°
Индекс цветопередачи	CRI 80 / 90
Ширина светового поля	50 мм
Цветовая температура	2700К / 3000К / 4000К / 5000К
Степень защиты	IP40
Крепление	Тросовые подвесы 2м
Гарантия	5 лет

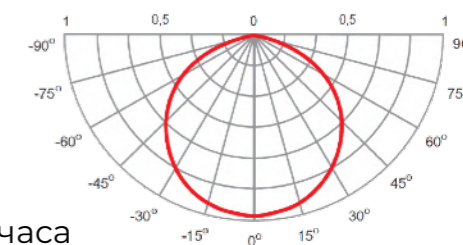


Наименование	Размеры	Мощность	Световой поток
LC 27-OVAL 750x250x60мм	750x250x60мм	27 Вт	3510 Лм
LC 36-OVAL 1000x300x60мм	1000x300x60мм	36 Вт	4680 Лм
LC 45-OVAL 1250x350x80мм	1250x350x80мм	45 Вт	5850 Лм
LC 55-OVAL 1500x500x80мм	1500x500x80мм	55 Вт	7150 Лм
LC 72-OVAL 2000x550x80мм	2000x550x80мм	72 Вт	9360 Лм

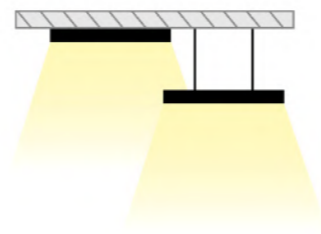


Дополнительные опции:

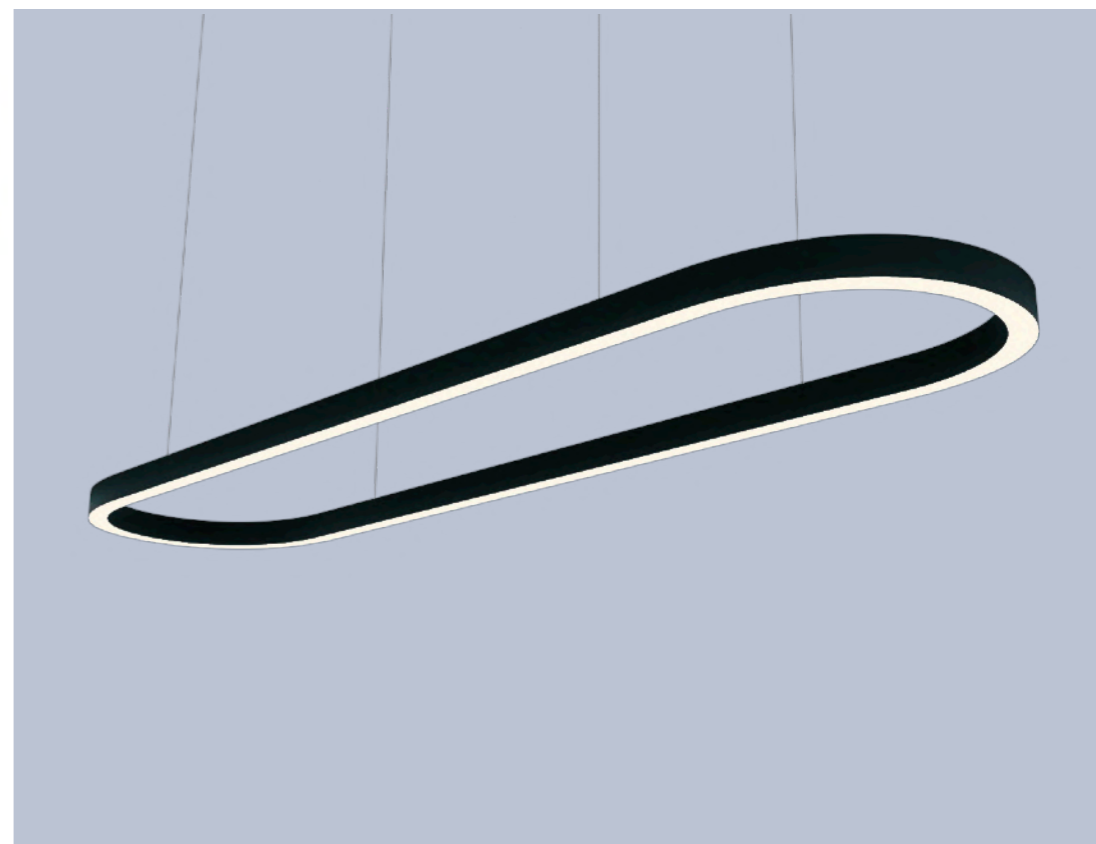
- Покраска по RAL
- Управление по DALI /ШИМ
- Блок аварийного питания 1 или 3 часа
- Индивидуальные размеры и мощность




LC OVAL-K



Материал корпуса	Алюминий
Цвет	Черный / Белый / Серый
Светодиоды	Samsung
Напряжение питания	176 - 264 В, 50-60 Гц.
Угол рассеивания	120°
Индекс цветопередачи	CRI 80 / 90
Ширина светового поля	50 мм
Цветовая температура	2700К / 3000К / 4000К / 5000К
Степень защиты	IP40
Крепление	Тросовые подвесы 2м
Гарантия	5 лет

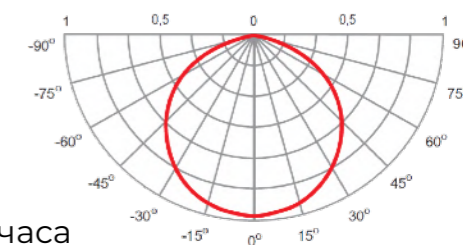


Наименование	Размеры	Мощность	Световой поток
LC 30-OVAL-K 750x250x60мм	750x250x60мм	30 Вт	3900 Лм
LC 40-OVAL-K 1000x300x60мм	1000x300x60мм	40 Вт	5200 Лм
LC 65-OVAL-K 1250x350x80мм	1250x350x80мм	65 Вт	8450 Лм
LC 95-OVAL-K 1500x500x80мм	1500x500x80мм	95 Вт	12350 Лм
LC 110-OVAL-K 2000x550x80мм	2000x550x80мм	110 Вт	14300 Лм

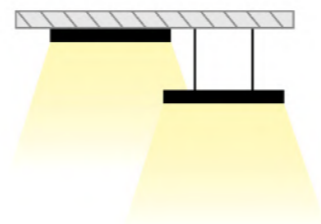


Дополнительные опции:


- Покраска по RAL
- Управление по DALI /ШИМ
- Блок аварийного питания 1 или 3 часа
- Индивидуальные размеры и мощность



LC VELION



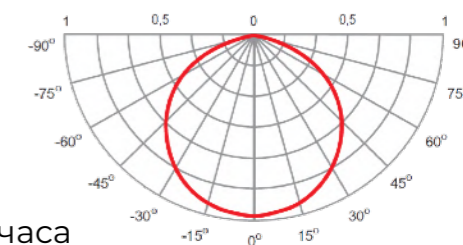
Материал корпуса	Алюминий
Цвет	Черный / Белый / Серый
Светодиоды	Samsung
Напряжение питания	176 - 264 В, 50-60 Гц.
Угол рассеивания	120°
Индекс цветопередачи	CRI 80 / 90
Ширина светового поля	50 мм
Цветовая температура	2700К / 3000К / 4000К / 5000К
Степень защиты	IP40
Крепление	Тросовые подвесы 2м
Гарантия	5 лет



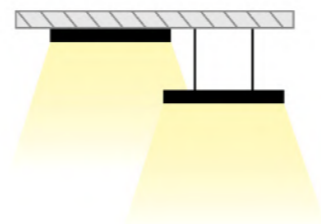
Наименование	Размеры	Мощность	Световой поток
LC 55-VELION 1290x1050x60мм	1290x1050x60мм	55 Вт	7150 Лм
LC 65-VELION 1172x1410x60мм	1172x1410x60мм	65 Вт	8450 Лм
LC 70-VELION 1550x1240x60мм	1550x1240x60мм	70 Вт	9100 Лм

Дополнительные опции:


- Покраска по RAL
- Управление по DALI /ШИМ
- Блок аварийного питания 1 или 3 часа
- Индивидуальные размеры и мощность




LC RINWID



Материал корпуса	Алюминий
Цвет	Черный / Белый / Серый
Светодиоды	Samsung
Напряжение питания	176 - 264 В, 50-60 Гц.
Угол рассеивания	120°
Индекс цветопередачи	CRI 80 / 90
Ширина светового поля	50 мм
Цветовая температура	2700К / 3000К / 4000К / 5000К
Степень защиты	IP40
Крепление	Тросовые подвесы 2м
Гарантия	5 лет

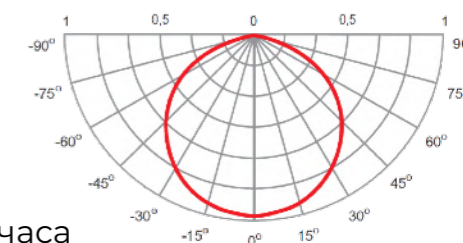


Наименование	Размеры	Мощность	Световой поток
LC 40-RINWIND D600/260x60мм	D600/260x60мм	40 Вт	5200 Лм
LC 65-RINWIND D900/400x60мм	D900/400x60мм	65 Вт	8450 Лм
LC 95-RINWIND D1200/550x60мм	D1200/550x60мм	95 Вт	12350 Лм

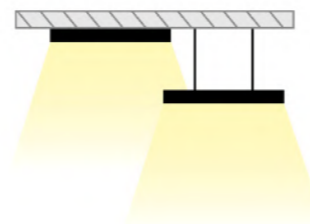


Дополнительные опции:


- Покраска по RAL
- Управление по DALI /ШИМ
- Блок аварийного питания 1 или 3 часа
- Индивидуальные размеры и мощность



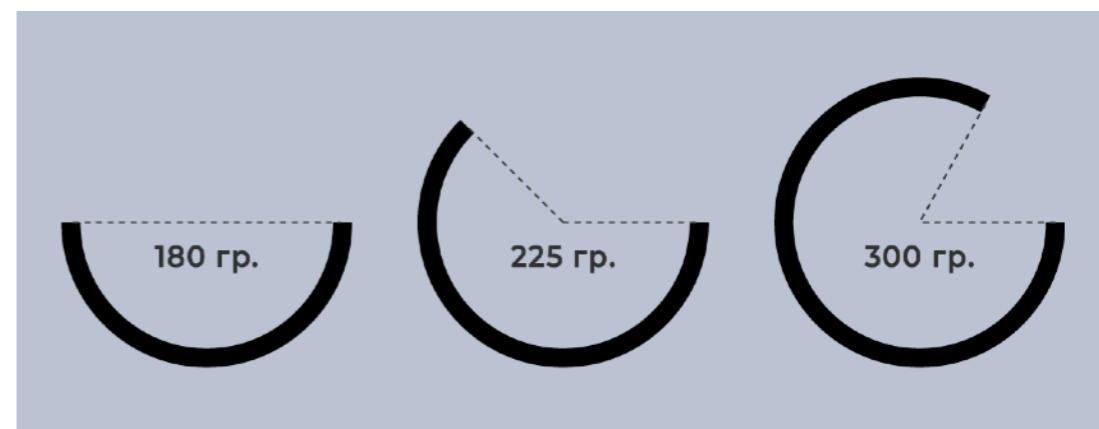
LC LUMAR



Материал корпуса	Алюминий
Цвет	Черный / Белый / Серый
Светодиоды	Samsung
Напряжение питания	176 - 264 В, 50-60 Гц.
Угол рассеивания	120°
Индекс цветопередачи	CRI 80 / 90
Ширина светового поля	50 мм
Цветовая температура	2700К / 3000К / 4000К / 5000К
Степень защиты	IP40
Крепление	Тросовые подвесы 2м
Гарантия	5 лет

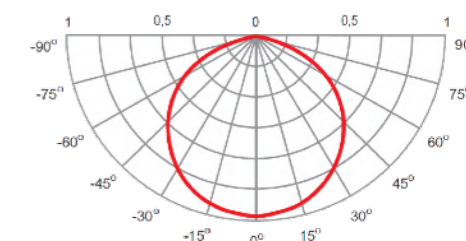


Наименование	Размеры	Мощность	Световой поток
LC 32-LUMAR D500x50x60мм 300 гр.	D500x50x60мм 300 гр.	32 Вт	4160 Лм
LC 40-LUMAR D750x50x60мм 300 гр.	D750x50x60мм 300 гр.	40 Вт	5200 Лм
LC 50-LUMAR D900x50x60мм 300 гр.	D900x50x60мм 300 гр.	50 Вт	6500 Лм
LC 80-LUMAR D1200x50x80мм 300 гр.	D1200x50x80мм 300 гр.	80 Вт	10400 Лм
LC 95-LUMAR D1400x50x80мм 300 гр.	D1400x50x80мм 300 гр.	95 Вт	12350 Лм
LC 27-LUMAR D500x50x60мм 225 гр.	D500x50x60мм 225 гр.	27 Вт	3510 Лм
LC 40-LUMAR D750x50x60мм 225 гр.	D750x50x60мм 225 гр.	40 Вт	5200 Лм
LC 50-LUMAR D900x50x60мм 225 гр.	D900x50x60мм 225 гр.	50 Вт	6500 Лм
LC 70-LUMAR D1200x50x80мм 225 гр.	D1200x50x80мм 225 гр.	70 Вт	9100 Лм
LC 85-LUMAR D1400x50x80мм 225 гр.	D1400x50x80мм 225 гр.	85 Вт	11050 Лм
LC 17-LUMAR D500x50x60мм 180 гр.	D500x50x60мм 180 гр.	17 Вт	2210 Лм
LC 27-LUMAR D750x50x60мм 180 гр.	D750x50x60мм 180 гр.	27 Вт	3510 Лм
LC 41-LUMAR D900x50x60мм 180 гр.	D900x50x60мм 180 гр.	41 Вт	5330 Лм
LC 50-LUMAR D1200x50x80мм 180 гр.	D1200x50x80мм 180 гр.	50 Вт	6500 Лм
LC 65-LUMAR D1400x50x80мм 180 гр.	D1400x50x80мм 180 гр.	65 Вт	8450 Лм

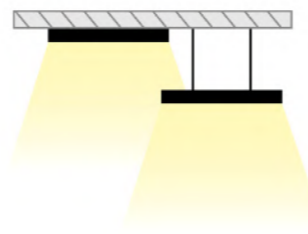


Дополнительные опции:

- Покраска по RAL
- Управление по DALI / ШИМ
- Блок аварийного питания 1 или 3 часа
- Индивидуальные размеры и мощность



LC LUMAR-M



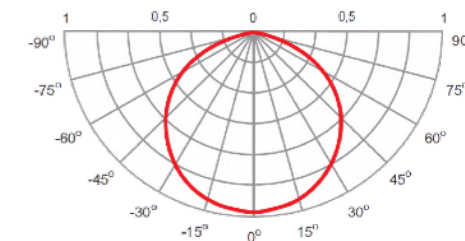
Материал корпуса	Алюминий
Цвет	Черный / Белый / Серый
Светодиоды	Samsung
Напряжение питания	176 - 264 В, 50-60 Гц.
Угол рассеивания	120°
Индекс цветопередачи	CRI 80 / 90
Ширина светового поля	50 мм
Цветовая температура	2700К / 3000К / 4000К / 5000К
Степень защиты	IP40
Крепление	Тросовые подвесы 2м
Гарантия	5 лет

Наименование	Размеры	Мощность	Световой поток
LC 32-LUMAR-M D500x50x60мм 300 гр.	D500x50x60мм 300 гр.	32 Вт	4160 Лм
LC 40-LUMAR-M D750x50x60мм 300 гр.	D750x50x60мм 300 гр.	40 Вт	5200 Лм
LC 50-LUMAR-M D900x50x60мм 300 гр.	D900x50x60мм 300 гр.	50 Вт	6500 Лм
LC 80-LUMAR-M D1200x50x80мм 300 гр.	D1200x50x80мм 300 гр.	80 Вт	10400 Лм
LC 95-LUMAR-M D1400x50x80мм 300 гр.	D1400x50x80мм 300 гр.	95 Вт	12350 Лм
LC 27-LUMAR-M D500x50x60мм 225 гр.	D500x50x60мм 225 гр.	27 Вт	3510 Лм
LC 40-LUMAR-M D750x50x60мм 225 гр.	D750x50x60мм 225 гр.	40 Вт	5200 Лм
LC 50-LUMAR-M D900x50x60мм 225 гр.	D900x50x60мм 225 гр.	50 Вт	6500 Лм
LC 70-LUMAR-M D1200x50x80мм 225 гр.	D1200x50x80мм 225 гр.	70 Вт	9100 Лм
LC 85-LUMAR-M D1400x50x80мм 225 гр.	D1400x50x80мм 225 гр.	85 Вт	11050 Лм
LC 17-LUMAR-M D500x50x60мм 180 гр.	D500x50x60мм 180 гр.	17 Вт	2210 Лм
LC 27-LUMAR-M D750x50x60мм 180 гр.	D750x50x60мм 180 гр.	27 Вт	3510 Лм
LC 41-LUMAR-M D900x50x60мм 180 гр.	D900x50x60мм 180 гр.	41 Вт	5330 Лм
LC 50-LUMAR-M D1200x50x80мм 180 гр.	D1200x50x80мм 180 гр.	50 Вт	6500 Лм
LC 65-LUMAR-M D1400x50x80мм 180 гр.	D1400x50x80мм 180 гр.	65 Вт	8450 Лм

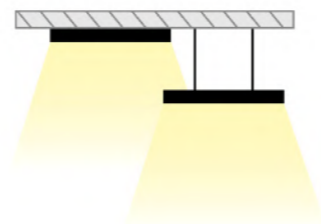


Дополнительные опции:

- Покраска по RAL
- Управление по DALI / ШИМ
- Блок аварийного питания 1 или 3 часа
- Индивидуальные размеры и мощность



LC CLOUD-1



Материал корпуса	Алюминий
Цвет	Черный / Белый / Серый
Светодиоды	Samsung
Напряжение питания	176 - 264 В, 50-60 Гц.
Угол рассеивания	120°
Индекс цветопередачи	CRI 80 / 90
Ширина светового поля	50 мм
Цветовая температура	2700К / 3000К / 4000К / 5000К
Степень защиты	IP40
Крепление	Тросовые подвесы 2м
Гарантия	5 лет

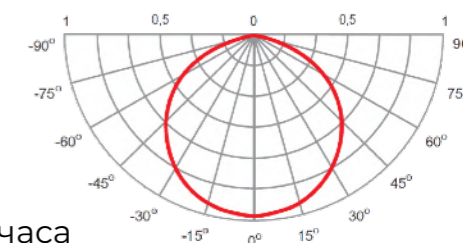


Наименование	Размеры	Мощность	Световой поток
LC 37-CLOUD-1 600x350x60мм	600x350x60мм	37 Вт	4810 Лм
LC 55-CLOUD-1 800x470x60мм	800x470x60мм	55 Вт	7150 Лм
LC 68-CLOUD-1 1000x585x60мм	1000x585x60мм	68 Вт	8840 Лм

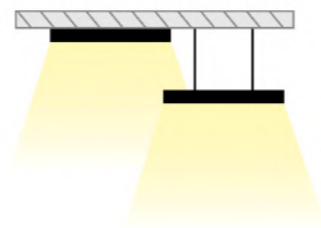


Дополнительные опции:

- Покраска по RAL
- Управление по DALI /ШИМ
- Блок аварийного питания 1 или 3 часа
- Индивидуальные размеры и мощность



LC CLOUD-2



Материал корпуса	Алюминий
Цвет	Черный / Белый / Серый
Светодиоды	Samsung
Напряжение питания	176 - 264 В, 50-60 Гц.
Угол рассеивания	120°
Индекс цветопередачи	CRI 80 / 90
Ширина светового поля	50 мм
Цветовая температура	2700К / 3000К / 4000К / 5000К
Степень защиты	IP40
Крепление	Тросовые подвесы 2м
Гарантия	5 лет

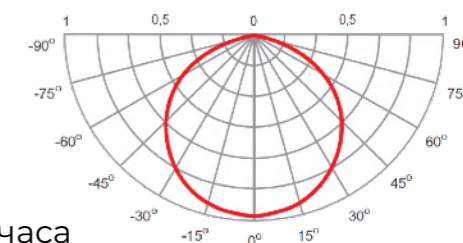


Наименование	Размеры	Мощность	Световой поток
LC 37-CLOUD-2 600x385x60мм	600x385x60мм	37 Вт	4810 Лм
LC 55-CLOUD-2 800x515x60мм	800x515x60мм	55 Вт	7150 Лм
LC 80-CLOUD-2 1000x640x60мм	1000x640x60мм	80 Вт	10400 Лм



Дополнительные опции:

- Покраска по RAL
- Управление по DALI /ШИМ
- Блок аварийного питания 1 или 3 часа
- Индивидуальные размеры и мощность



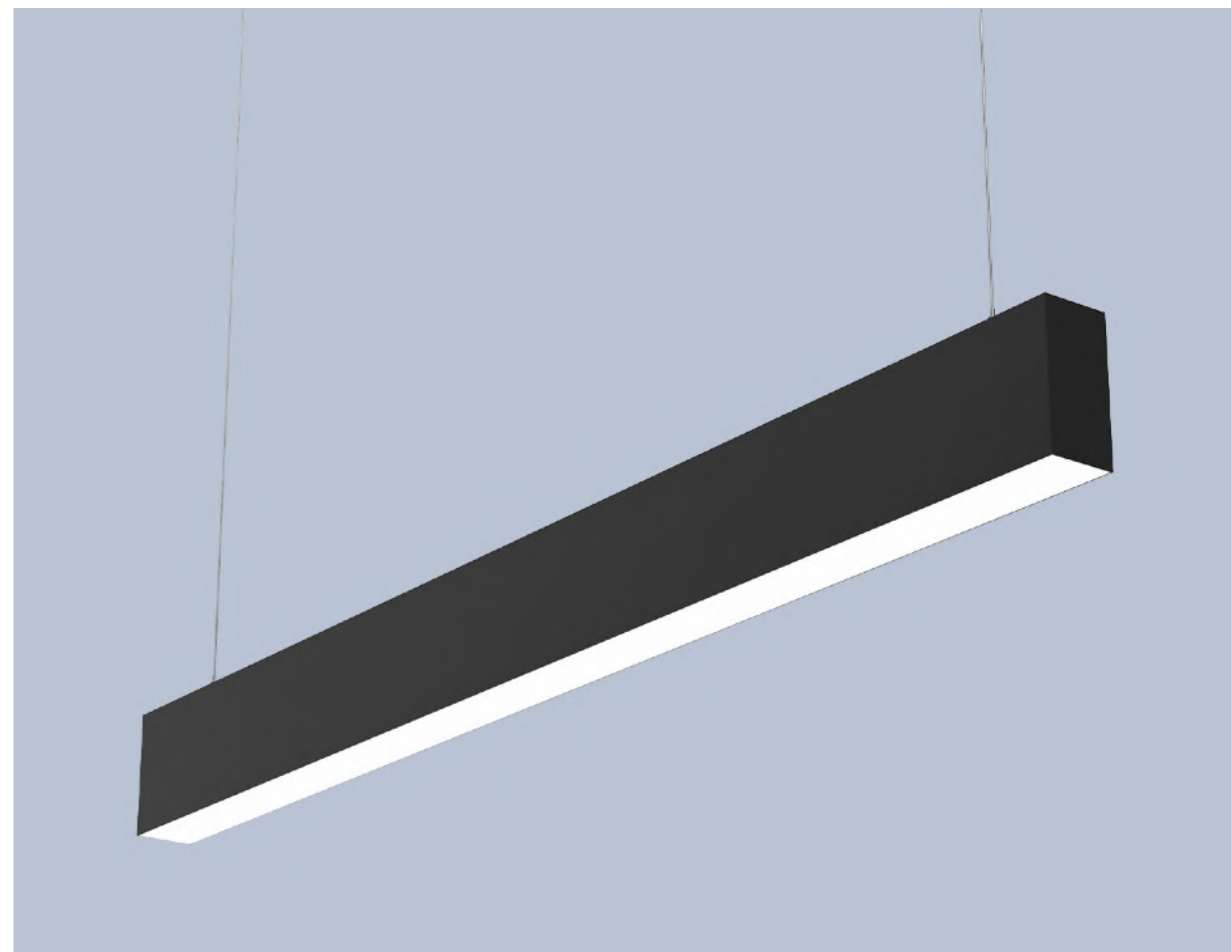
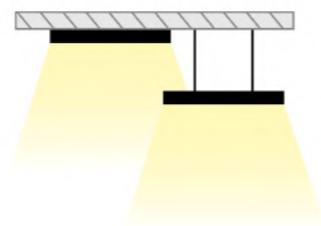
LC LINER-3570

Линейный светодиодный светильник

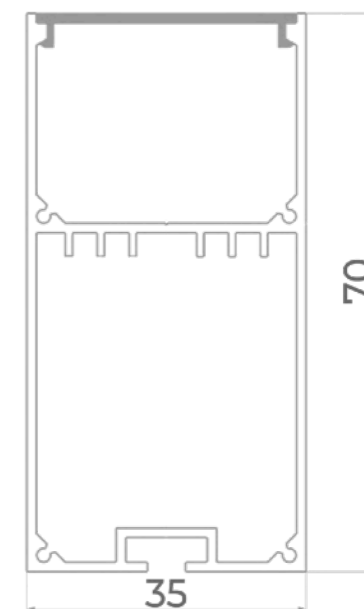
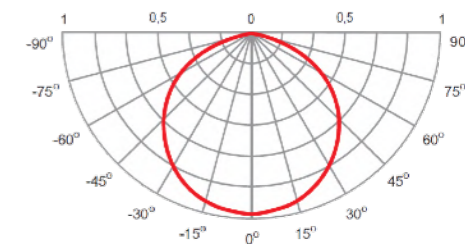
Материал корпуса	Алюминий
Светодиоды	Samsung
Высота размещения	2-7 м
Угол рассеивания	120°
Цветовая температура	3000 / 4000 / 5000 К
Степень защиты	IP40
Гарантия	5 лет

Дополнительные опции:

- Покраска по RAL
- Управление по DALI /ШИМ
- Блок аварийного питания 1 или 3 часа
- Индивидуальные размеры и мощность



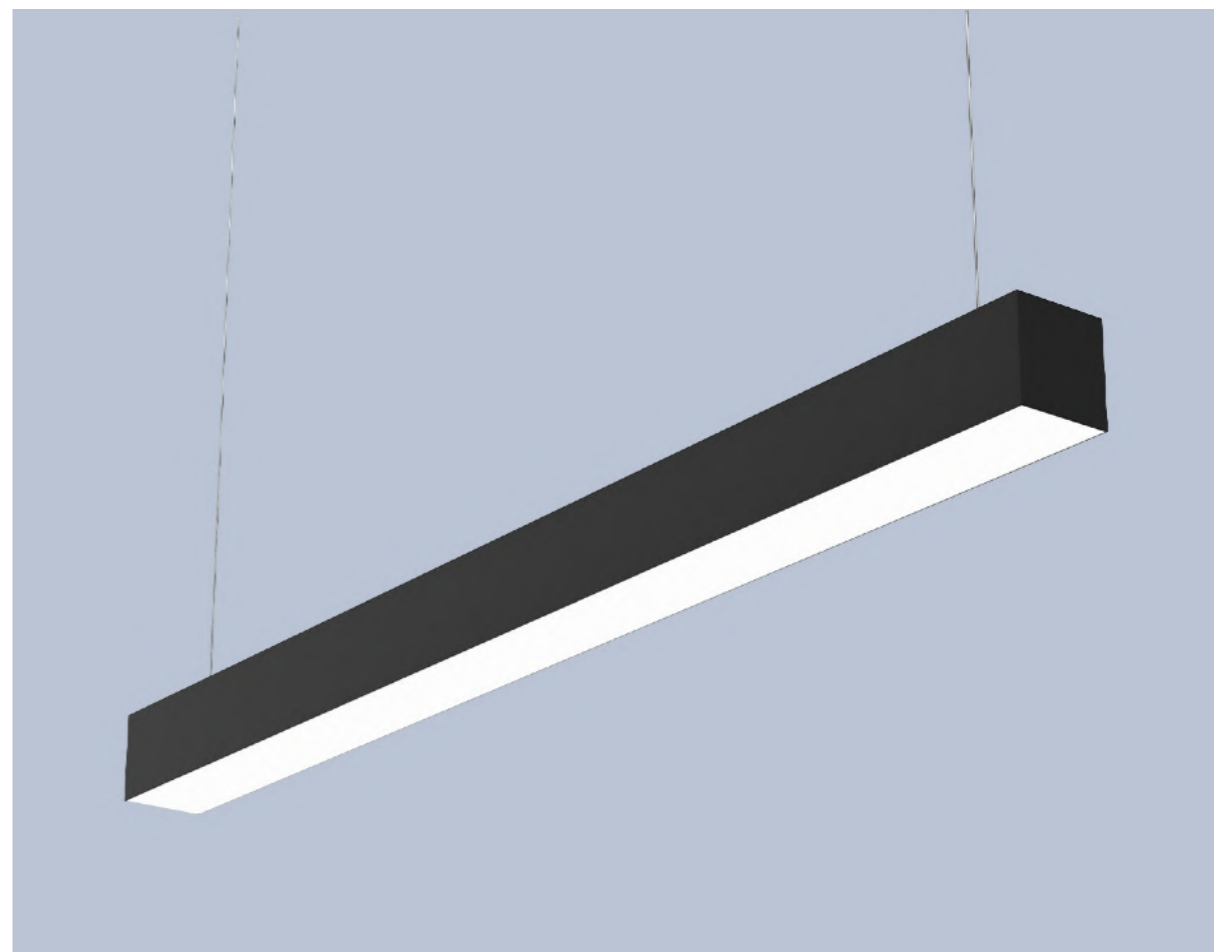
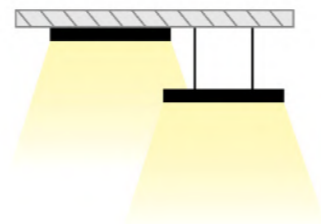
Наименование	Размеры	Мощность	Световой поток
LC 15-LINER-3570 (0,5)	500x35x70 мм	15 Вт	2100 Лм
LC 20-LINER-3570 (0,5)	500x35x70 мм	20 Вт	3300 Лм
LC 15-LINER-3570 (1,0)	1000x35x70 мм	15 Вт	2100 Лм
LC 30-LINER-3570 (1,0)	1000x35x70 мм	30 Вт	4200 Лм
LC 40-LINER-3570 (1,0)	1000x35x70 мм	40 Вт	6600 Лм
LC 23-LINER-3570 (1,5)	1500x35x70 мм	23 Вт	3220 Лм
LC 45-LINER-3570 (1,5)	1500x35x70 мм	45 Вт	6300 Лм
LC 60-LINER-3570 (1,5)	1500x35x70 мм	60 Вт	9900 Лм
LC 30-LINER-3570 (2,0)	2000x35x70 мм	30 Вт	4200 Лм
LC 60-LINER-3570 (2,0)	2000x35x70 мм	60 Вт	8400 Лм
LC 80-LINER-3570 (2,0)	2000x35x70 мм	80 Вт	13200 Лм



LC LINER-5050

Линейный светодиодный светильник

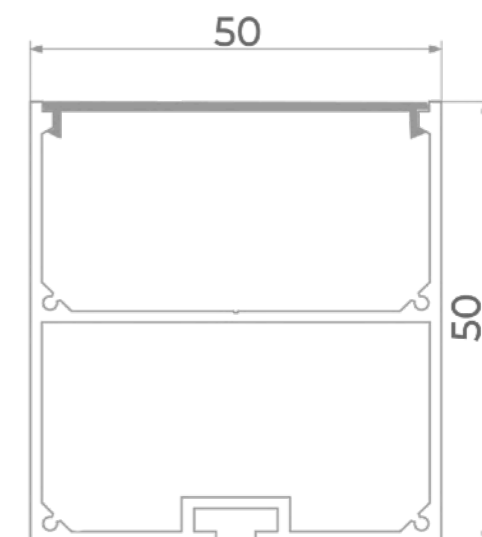
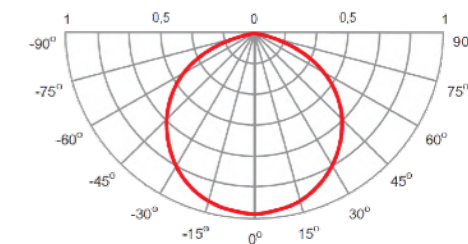
Материал корпуса	Алюминий
Светодиоды	Samsung
Высота размещения	2-7 м
Угол рассеивания	120°
Цветовая температура	3000 / 4000 / 5000 К
Степень защиты	IP40
Гарантия	5 лет



Дополнительные опции:

- Покраска по RAL
- Управление по DALI /ШИМ
- Блок аварийного питания 1 или 3 часа
- Индивидуальные размеры и мощность

Наименование	Размеры	Мощность	Световой поток
LC 15-LINER-5050 (0,5)	500x50x50 мм	15 Вт	2100 Лм
LC 20-LINER-5050 (0,5)	500x50x50 мм	20 Вт	3300 Лм
LC 15-LINER-5050 (1,0)	1000x50x50 мм	15 Вт	2100 Лм
LC 30-LINER-5050 (1,0)	1000x50x50 мм	30 Вт	4200 Лм
LC 40-LINER-5050 (1,0)	1000x50x50 мм	40 Вт	6600 Лм
LC 23-LINER-5050 (1,5)	1500x50x50 мм	23 Вт	3220 Лм
LC 45-LINER-5050 (1,5)	1500x50x50 мм	45 Вт	6300 Лм
LC 60-LINER-5050 (1,5)	1500x50x50 мм	60 Вт	9900 Лм
LC 30-LINER-5050 (2,0)	2000x50x50 мм	30 Вт	4200 Лм
LC 60-LINER-5050 (2,0)	2000x50x50 мм	60 Вт	8400 Лм
LC 80-LINER-5050 (2,0)	2000x50x50 мм	80 Вт	13200 Лм



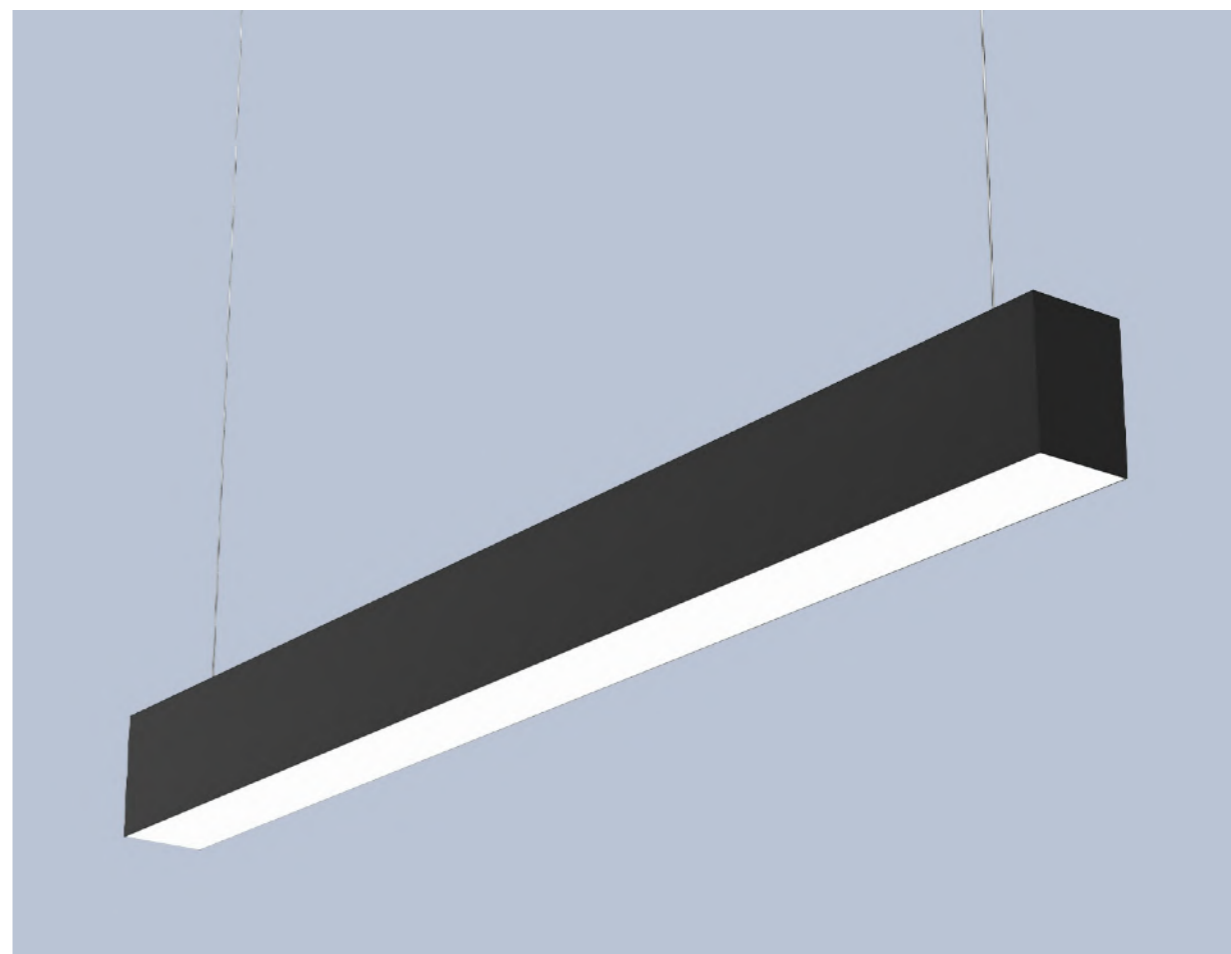
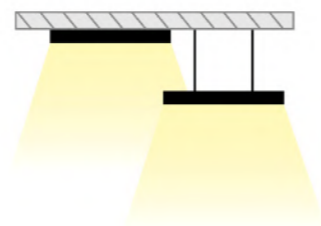
LC LINER-5070

Линейный светодиодный светильник

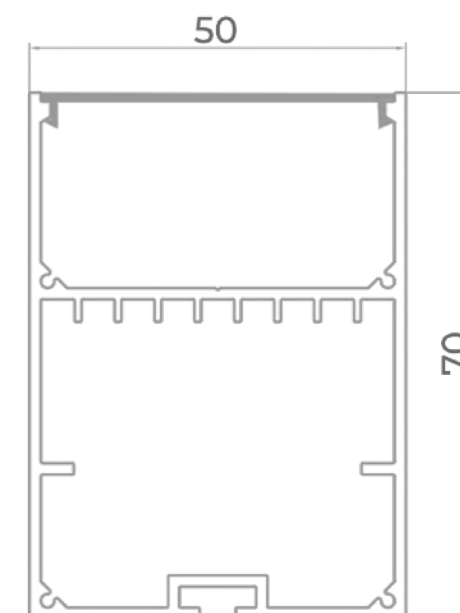
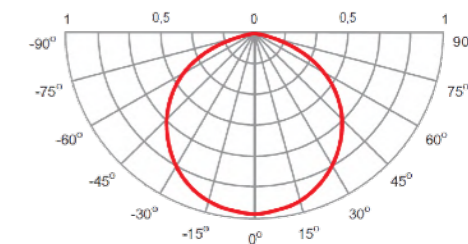
Материал корпуса	Алюминий
Светодиоды	Samsung
Высота размещения	2-7 м
Угол рассеивания	120°
Цветовая температура	3000 / 4000 / 5000 К
Степень защиты	IP40
Гарантия	5 лет

Дополнительные опции:

- Покраска по RAL
- Управление по DALI /ШИМ
- Блок аварийного питания 1 или 3 часа
- Индивидуальные размеры и мощность



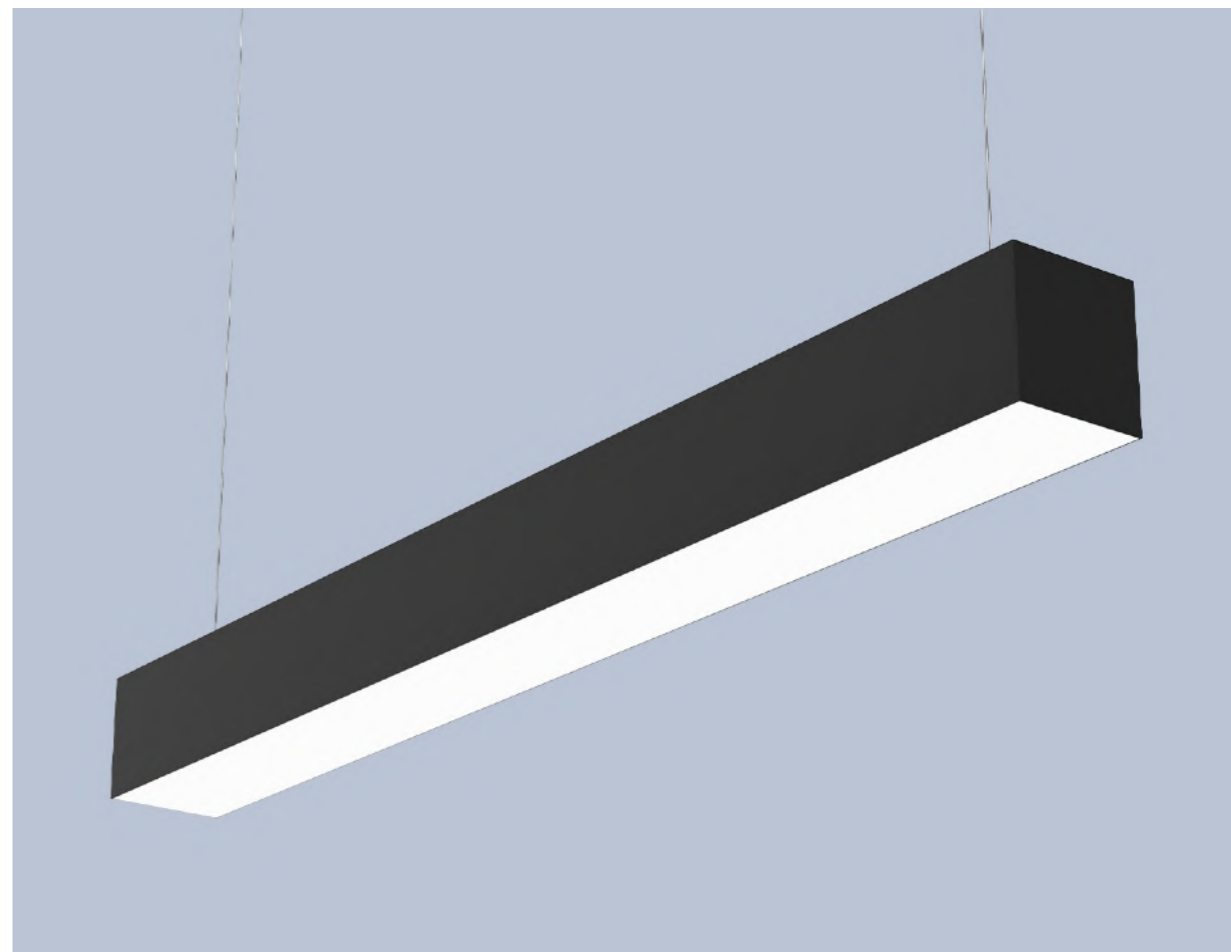
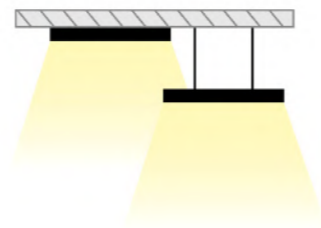
Наименование	Размеры	Мощность	Световой поток
LC 15-LINER-5070 (0,5)	500x50x70 мм	15 Вт	2100 Лм
LC 20-LINER-5070 (0,5)	500x50x70 мм	20 Вт	3300 Лм
LC 15-LINER-5070 (1,0)	1000x50x70 мм	15 Вт	2100 Лм
LC 30-LINER-5070 (1,0)	1000x50x70 мм	30 Вт	4200 Лм
LC 40-LINER-5070 (1,0)	1000x50x70 мм	40 Вт	6600 Лм
LC 23-LINER-5070 (1,5)	1500x50x70 мм	23 Вт	3220 Лм
LC 45-LINER-5070 (1,5)	1500x50x70 мм	45 Вт	6300 Лм
LC 60-LINER-5070 (1,5)	1500x50x70 мм	60 Вт	9900 Лм
LC 30-LINER-5070 (2,0)	2000x50x70 мм	30 Вт	4200 Лм
LC 60-LINER-5070 (2,0)	2000x50x70 мм	60 Вт	8400 Лм
LC 80-LINER-5070 (2,0)	2000x50x70 мм	80 Вт	13200 Лм



LC LINER-7070

Линейный светодиодный светильник

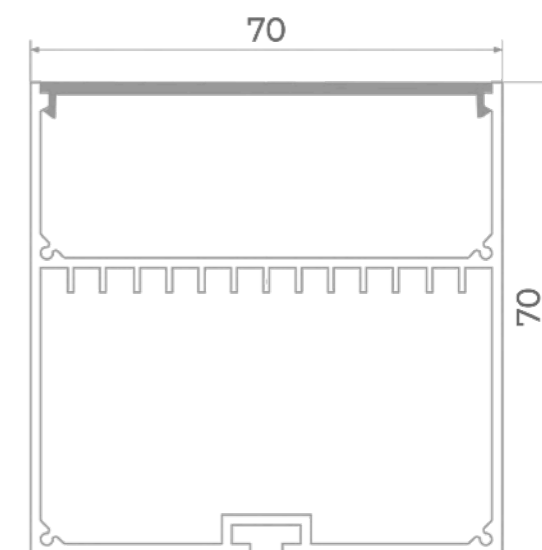
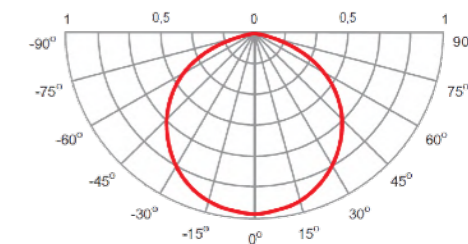
Материал корпуса	Алюминий
Светодиоды	Samsung
Высота размещения	2-7 м
Угол рассеивания	120°
Цветовая температура	3000 / 4000 / 5000 К
Степень защиты	IP40
Гарантия	5 лет



Дополнительные опции:

- Покраска по RAL
- Управление по DALI /ШИМ
- Блок аварийного питания 1 или 3 часа
- Индивидуальные размеры и мощность

Наименование	Размеры	Мощность	Световой поток
LC 15-LINER-7070 (0,5)	500x70x70 мм	15 Вт	2100 Лм
LC 20-LINER-7070 (0,5)	500x70x70 мм	20 Вт	3300 Лм
LC 15-LINER-7070 (1,0)	1000x70x70 мм	15 Вт	2100 Лм
LC 30-LINER-7070 (1,0)	1000x70x70 мм	30 Вт	4200 Лм
LC 40-LINER-7070 (1,0)	1000x70x70 мм	40 Вт	6600 Лм
LC 23-LINER-7070 (1,5)	1500x70x70 мм	23 Вт	3220 Лм
LC 45-LINER-7070 (1,5)	1500x70x70 мм	45 Вт	6300 Лм
LC 60-LINER-7070 (1,5)	1500x70x70 мм	60 Вт	9900 Лм
LC 30-LINER-7070 (2,0)	2000x70x70 мм	30 Вт	4200 Лм
LC 60-LINER-7070 (2,0)	2000x70x70 мм	60 Вт	8400 Лм
LC 80-LINER-7070 (2,0)	2000x70x70 мм	80 Вт	13200 Лм




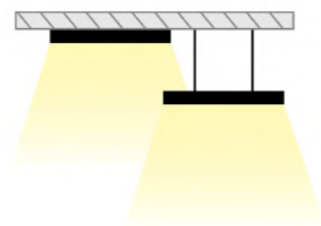
LC LINER-3532

Линейный светодиодный светильник

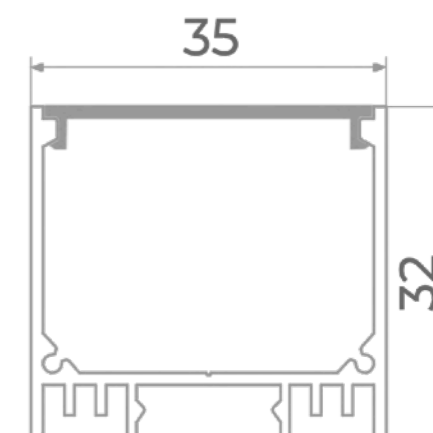
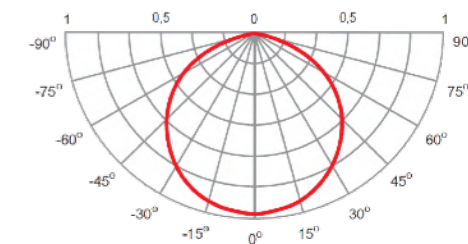
Материал корпуса	Алюминий
Светодиоды	Samsung
Высота размещения	2-7 м
Угол рассеивания	120°
Цветовая температура	3000 / 4000 / 5000 К
Степень защиты	IP40
Гарантия	5 лет

Дополнительные опции:

- Покраска по RAL
- Управление по DALI /ШИМ
- Блок аварийного питания 1 или 3 часа
- Индивидуальные размеры и мощность



Наименование	Размеры	Мощность	Световой поток
LC 15-LINER-3532 (0,5)	500x35x32 мм	15 Вт	2100 Лм
LC 20-LINER-3532 (0,5)	500x35x32 мм	20 Вт	3300 Лм
LC 15-LINER-3532 (1,0)	1000x35x32 мм	15 Вт	2100 Лм
LC 30-LINER-3532 (1,0)	1000x35x32 мм	30 Вт	4200 Лм
LC 23-LINER-3532 (1,5)	1500x35x32 мм	23 Вт	3220 Лм
LC 45-LINER-3532 (1,5)	1500x35x32 мм	45 Вт	6300 Лм
LC 30-LINER-3532 (2,0)	2000x35x32 мм	30 Вт	4200 Лм
LC 60-LINER-3532 (2,0)	2000x35x32 мм	60 Вт	8400 Лм



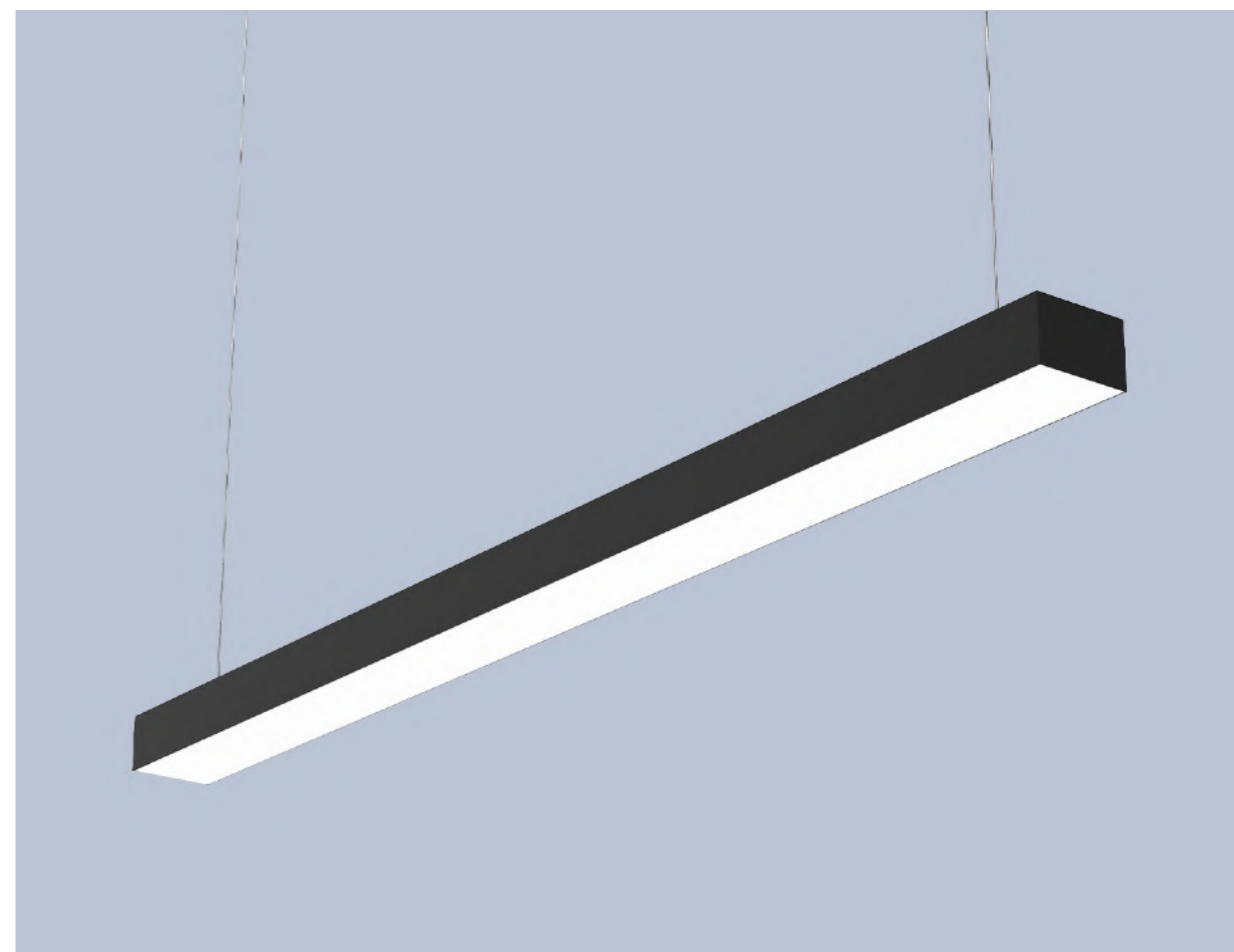
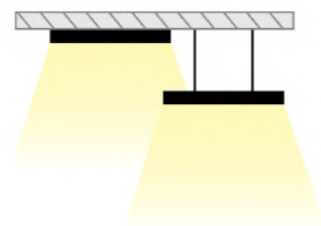
LC LINER-5032

Линейный светодиодный светильник

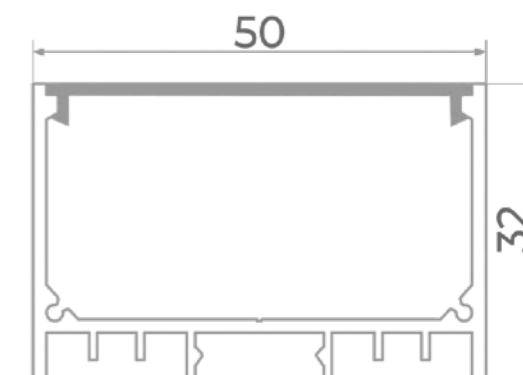
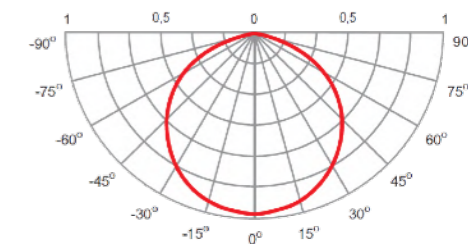
Материал корпуса	Алюминий
Светодиоды	Samsung
Высота размещения	2-7 м
Угол рассеивания	120°
Цветовая температура	3000 / 4000 / 5000 К
Степень защиты	IP40
Гарантия	5 лет

Дополнительные опции:

- Покраска по RAL
- Управление по DALI /ШИМ
- Блок аварийного питания 1 или 3 часа
- Индивидуальные размеры и мощность



Наименование	Размеры	Мощность	Световой поток
LC 15-LINER-5032 (0,5)	500x50x32 мм	15 Вт	2100 Лм
LC 20-LINER-5032 (0,5)	500x50x32 мм	20 Вт	3300 Лм
LC 15-LINER-5032 (1,0)	1000x50x32 мм	15 Вт	2100 Лм
LC 30-LINER-5032 (1,0)	1000x50x32 мм	30 Вт	4200 Лм
LC 40-LINER-5032 (1,0)	1000x50x32 мм	40 Вт	6600 Лм
LC 23-LINER-5032 (1,5)	1500x50x32 мм	23 Вт	3220 Лм
LC 45-LINER-5032 (1,5)	1500x50x32 мм	45 Вт	6300 Лм
LC 60-LINER-5032 (1,5)	1500x50x32 мм	60 Вт	9900 Лм
LC 30-LINER-5032 (2,0)	2000x50x32 мм	30 Вт	4200 Лм
LC 60-LINER-5032 (2,0)	2000x50x32 мм	60 Вт	8400 Лм
LC 80-LINER-5032 (2,0)	2000x50x32 мм	80 Вт	13200 Лм



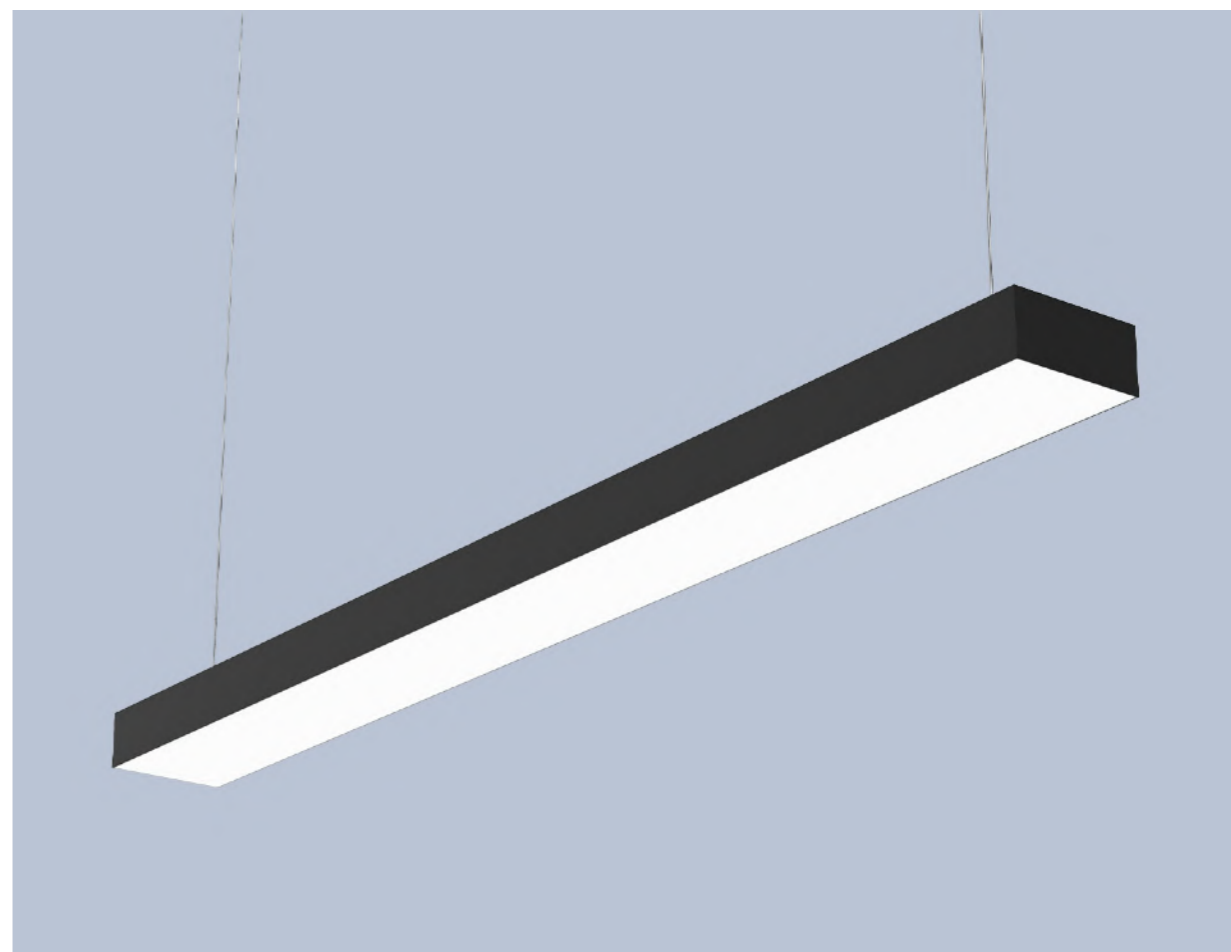
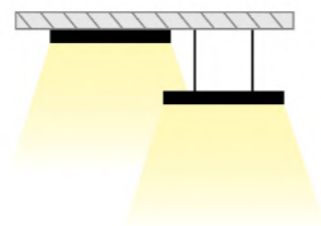
LC LINER-7032

Линейный светодиодный светильник


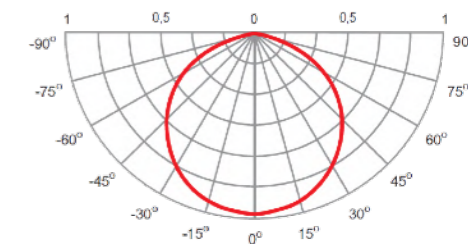
Материал корпуса	Алюминий
Светодиоды	Samsung
Высота размещения	2-7 м
Угол рассеивания	120°
Цветовая температура	3000 / 4000 / 5000 К
Степень защиты	IP40
Гарантия	5 лет

Дополнительные опции:

- Покраска по RAL
- Управление по DALI /ШИМ
- Блок аварийного питания 1 или 3 часа
- Индивидуальные размеры и мощность



Наименование	Размеры	Мощность	Световой поток
LC 15-LINER-7032 (0,5)	500x70x32 мм	15 Вт	2100 Лм
LC 20-LINER-7032 (0,5)	500x70x32 мм	20 Вт	3300 Лм
LC 15-LINER-7032 (1,0)	1000x70x32 мм	15 Вт	2100 Лм
LC 30-LINER-7032 (1,0)	1000x70x32 мм	30 Вт	4200 Лм
LC 40-LINER-7032 (1,0)	1000x70x32 мм	40 Вт	6600 Лм
LC 23-LINER-7032 (1,5)	1500x70x32 мм	23 Вт	3220 Лм
LC 45-LINER-7032 (1,5)	1500x70x32 мм	45 Вт	6300 Лм
LC 60-LINER-7032 (1,5)	1500x70x32 мм	60 Вт	9900 Лм
LC 30-LINER-7032 (2,0)	2000x70x32 мм	30 Вт	4200 Лм
LC 60-LINER-7032 (2,0)	2000x70x32 мм	60 Вт	8400 Лм
LC 80-LINER-7032 (2,0)	2000x70x32 мм	80 Вт	13200 Лм



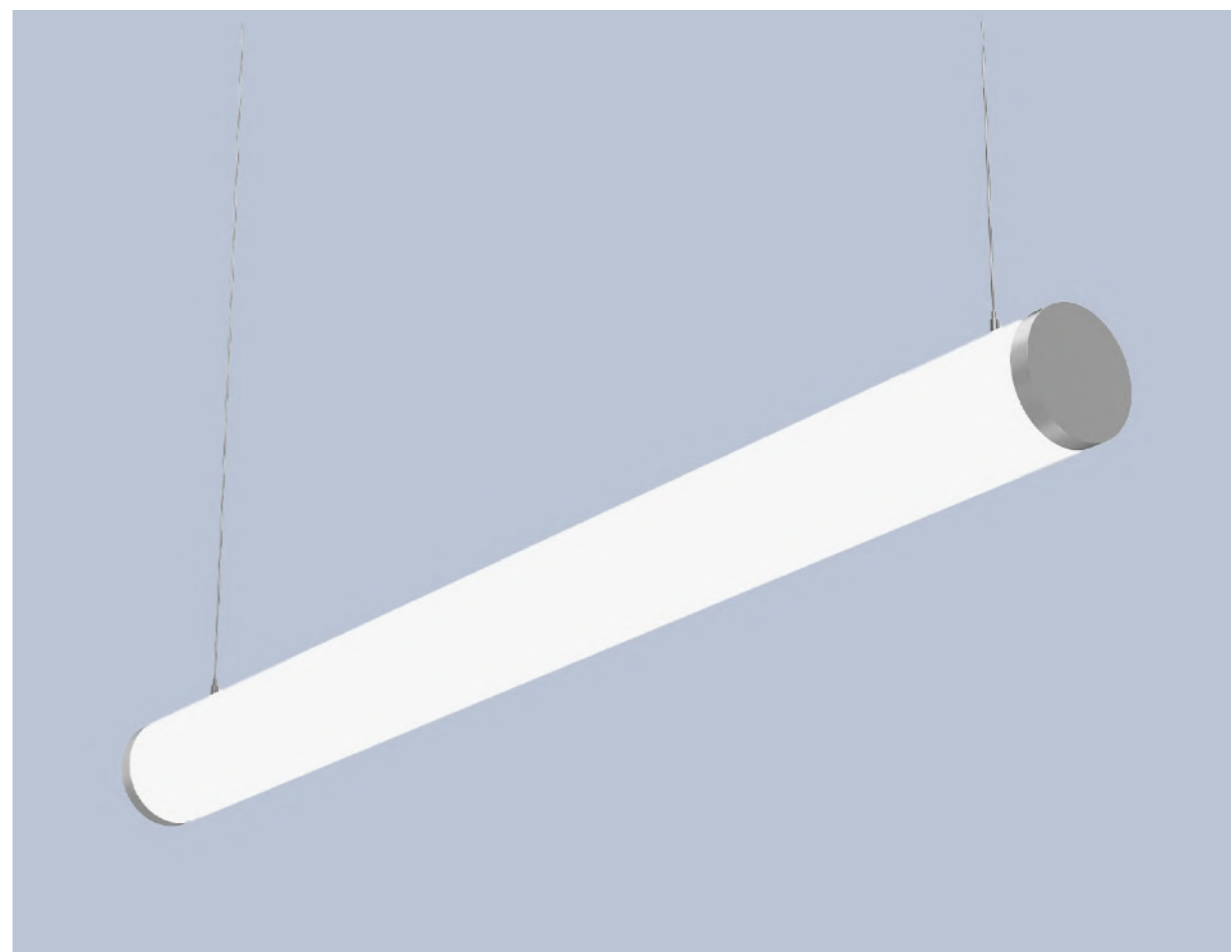
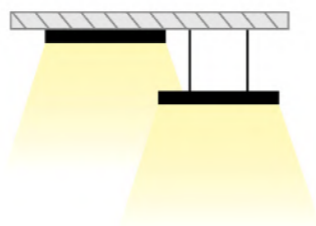
LC ROLL-60

Цилиндрический светодиодный светильник

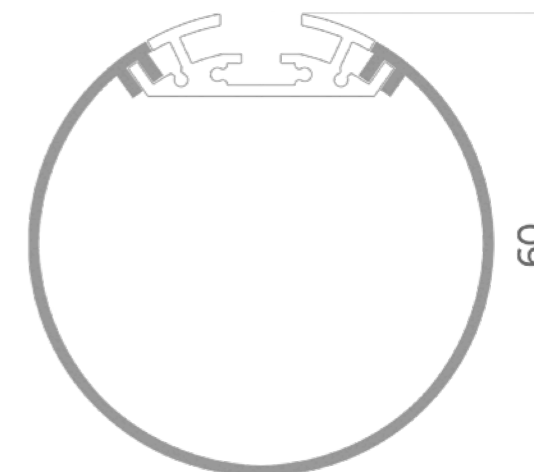
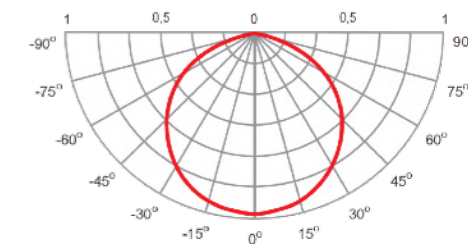
Материал корпуса	Алюминий
Светодиоды	Samsung
Высота размещения	2-7 м
Угол рассеивания	120°
Цветовая температура	3000 / 4000 / 5000 К
Степень защиты	IP40
Гарантия	5 лет

Дополнительные опции:

- Покраска по RAL
- Управление по DALI /ШИМ
- Блок аварийного питания 1 или 3 часа
- Индивидуальные размеры и мощность



Наименование	Размеры	Мощность	Световой поток
LC 15-ROLL-60 (0,5)	500x60x60 мм	15 Вт	2100 Лм
LC 20-ROLL-60 (0,5)	500x60x60 мм	20 Вт	3300 Лм
LC 15-ROLL-60 (1,0)	1000x60x60 мм	15 Вт	2100 Лм
LC 30-ROLL-60 (1,0)	1000x60x60 мм	30 Вт	4200 Лм
LC 40-ROLL-60 (1,0)	1000x60x60 мм	40 Вт	6600 Лм
LC 23-ROLL-60 (1,5)	1500x60x60 мм	23 Вт	3220 Лм
LC 45-ROLL-60 (1,5)	1500x60x60 мм	45 Вт	6300 Лм
LC 60-ROLL-60 (1,5)	1500x60x60 мм	60 Вт	9900 Лм
LC 30-ROLL-60 (2,0)	2000x60x60 мм	30 Вт	4200 Лм
LC 60-ROLL-60 (2,0)	2000x60x60 мм	60 Вт	8400 Лм
LC 80-ROLL-60 (2,0)	2000x60x60 мм	80 Вт	13200 Лм



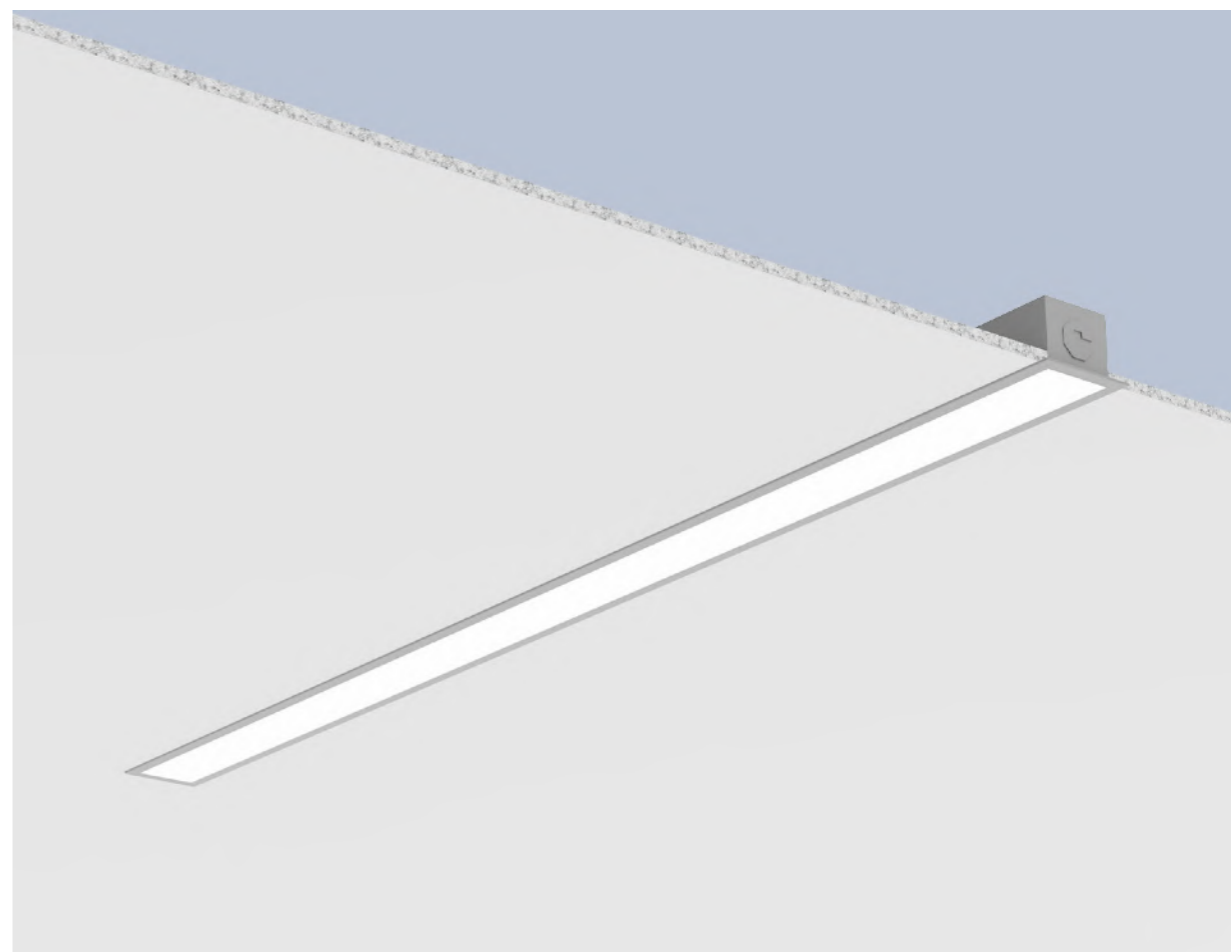
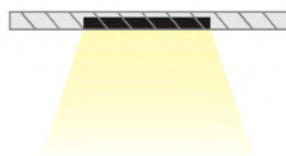
LC LINER-4732

Линейный светодиодный светильник

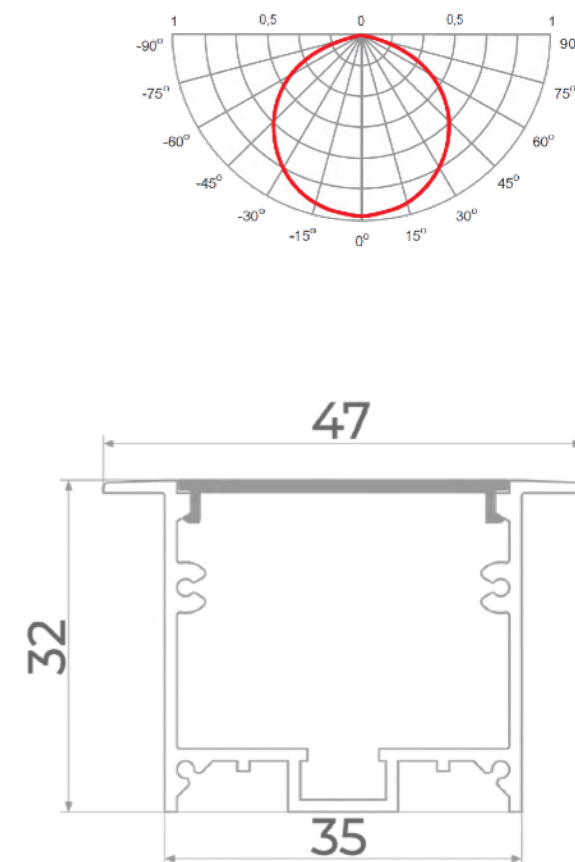
Материал корпуса	Алюминий
Светодиоды	Samsung
Высота размещения	2-7 м
Угол рассеивания	120°
Цветовая температура	3000 / 4000 / 5000 К
Степень защиты	IP40
Гарантия	5 лет

Дополнительные опции:

- Покраска по RAL
- Управление по DALI /ШИМ
- Блок аварийного питания 1 или 3 часа
- Индивидуальные размеры и мощность



Наименование	Размеры	Мощность	Световой поток
LC 15-LINER-4732 (0,5)	500x47x32 мм	15 Вт	2100 Лм
LC 20-LINER-4732 (0,5)	500x47x32 мм	20 Вт	3300 Лм
LC 15-LINER-4732 (1,0)	1000x47x32 мм	15 Вт	2100 Лм
LC 30-LINER-4732 (1,0)	1000x47x32 мм	30 Вт	4200 Лм
LC 40-LINER-4732 (1,0)	1000x47x32 мм	40 Вт	6600 Лм
LC 23-LINER-4732 (1,5)	1500x47x32 мм	23 Вт	3220 Лм
LC 45-LINER-4732 (1,5)	1500x47x32 мм	45 Вт	6300 Лм
LC 60-LINER-4732 (1,5)	1500x47x32 мм	60 Вт	9900 Лм
LC 30-LINER-4732 (2,0)	2000x47x32 мм	30 Вт	4200 Лм
LC 60-LINER-4732 (2,0)	2000x47x32 мм	60 Вт	8400 Лм
LC 80-LINER-4732 (2,0)	2000x47x32 мм	80 Вт	13200 Лм



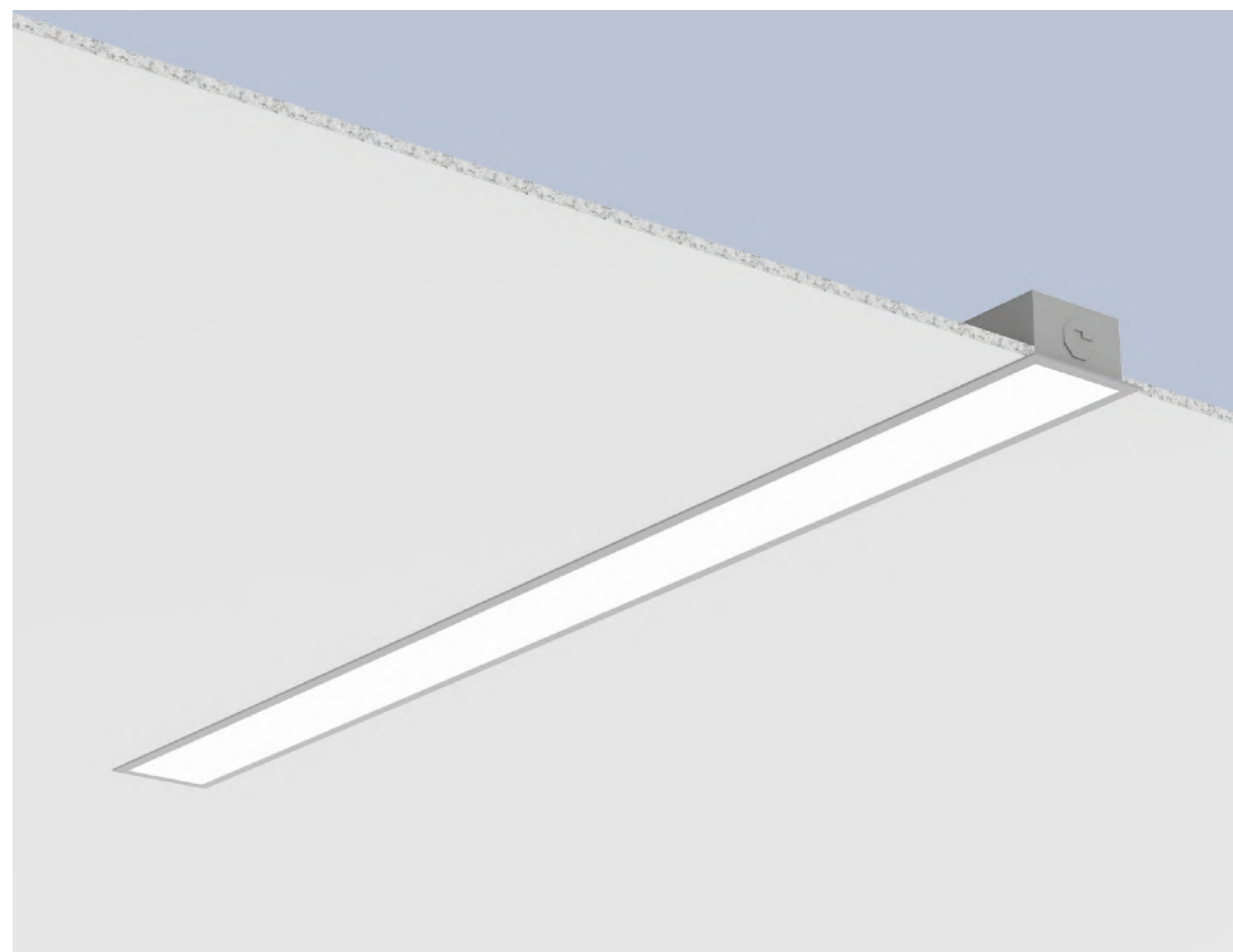
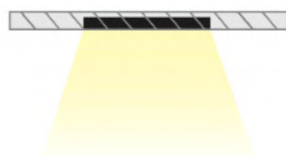
LC LINER-6232

Линейный светодиодный светильник

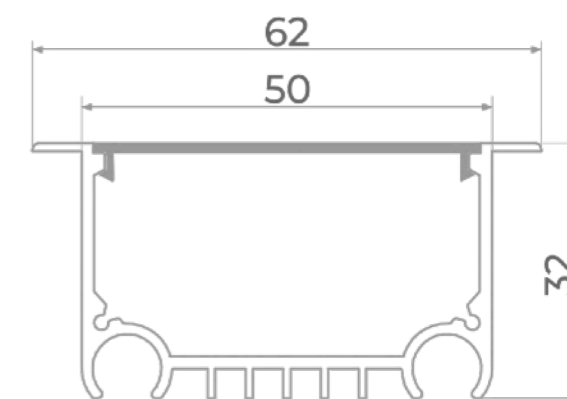
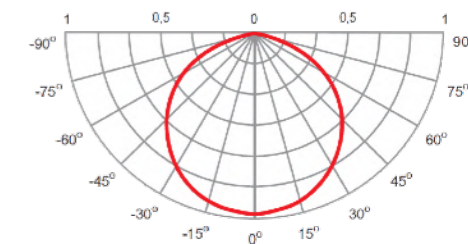
Материал корпуса	Алюминий
Светодиоды	Samsung
Высота размещения	2-7 м
Угол рассеивания	120°
Цветовая температура	3000 / 4000 / 5000 К
Степень защиты	IP40
Гарантия	5 лет

Дополнительные опции:

- Покраска по RAL
- Управление по DALI /ШИМ
- Блок аварийного питания 1 или 3 часа
- Индивидуальные размеры и мощность



Наименование	Размеры	Мощность	Световой поток
LC 15-LINER-6232 (0,5)	500x62x32 мм	15 Вт	2100 Лм
LC 20-LINER-6232 (0,5)	500x62x32 мм	20 Вт	3300 Лм
LC 15-LINER-6232 (1,0)	1000x62x32 мм	15 Вт	2100 Лм
LC 30-LINER-6232 (1,0)	1000x62x32 мм	30 Вт	4200 Лм
LC 40-LINER-6232 (1,0)	1000x62x32 мм	40 Вт	6600 Лм
LC 23-LINER-6232 (1,5)	1500x62x32 мм	23 Вт	3220 Лм
LC 45-LINER-6232 (1,5)	1500x62x32 мм	45 Вт	6300 Лм
LC 60-LINER-6232 (1,5)	1500x62x32 мм	60 Вт	9900 Лм
LC 30-LINER-6232 (2,0)	2000x62x32 мм	30 Вт	4200 Лм
LC 60-LINER-6232 (2,0)	2000x62x32 мм	60 Вт	8400 Лм
LC 80-LINER-6232 (2,0)	2000x62x32 мм	80 Вт	13200 Лм



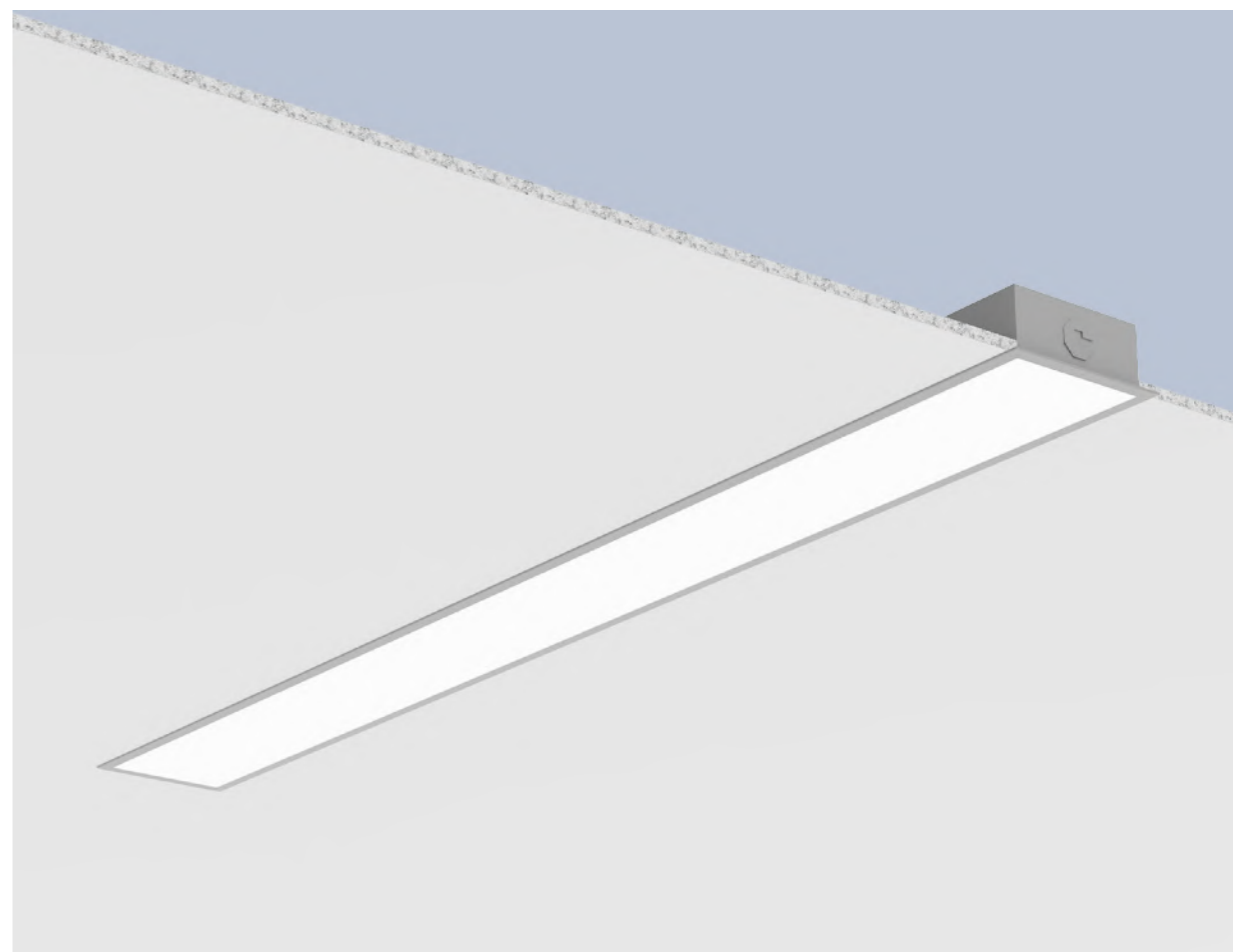
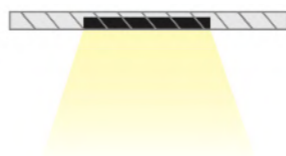
LC LINER-8232

Линейный светодиодный светильник

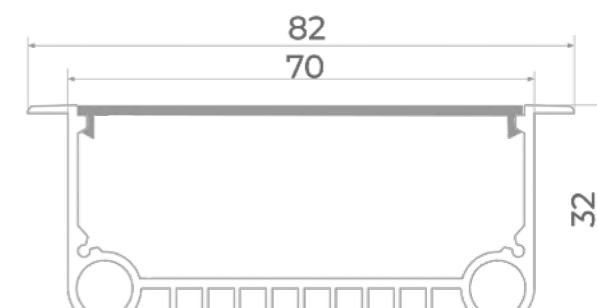
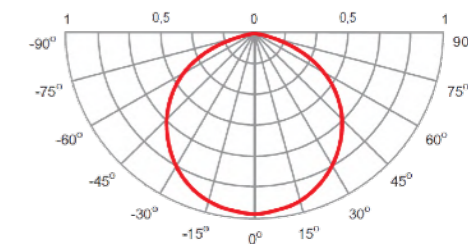
Материал корпуса	Алюминий
Светодиоды	Samsung
Высота размещения	2-7 м
Угол рассеивания	120°
Цветовая температура	3000 / 4000 / 5000 К
Степень защиты	IP40
Гарантия	5 лет

Дополнительные опции:

- Покраска по RAL
- Управление по DALI /ШИМ
- Блок аварийного питания 1 или 3 часа
- Индивидуальные размеры и мощность



Наименование	Размеры	Мощность	Световой поток
LC 15-LINER-8232 (0,5)	500x82x32 мм	15 Вт	2100 Лм
LC 20-LINER-8232 (0,5)	500x82x32 мм	20 Вт	3300 Лм
LC 15-LINER-8232 (1,0)	1000x82x32 мм	15 Вт	2100 Лм
LC 30-LINER-8232 (1,0)	1000x82x32 мм	30 Вт	4200 Лм
LC 40-LINER-8232 (1,0)	1000x82x32 мм	40 Вт	6600 Лм
LC 23-LINER-8232 (1,5)	1500x82x32 мм	23 Вт	3220 Лм
LC 45-LINER-8232 (1,5)	1500x82x32 мм	45 Вт	6300 Лм
LC 60-LINER-8232 (1,5)	1500x82x32 мм	60 Вт	9900 Лм
LC 30-LINER-8232 (2,0)	2000x82x32 мм	30 Вт	4200 Лм
LC 60-LINER-8232 (2,0)	2000x82x32 мм	60 Вт	8400 Лм
LC 80-LINER-8232 (2,0)	2000x82x32 мм	80 Вт	13200 Лм



ОБЩИЕ ХАРАКТЕРИСТИКИ И ВОЗМОЖНОСТИ КАСТОМИЗАЦИИ

Светильник может иметь любую форму по вашему желанию. Обратитесь к вашему менеджеру, чтобы рассчитать стоимость и техническую возможность изготовления

Варианты высоты: 60 мм / 80 мм / 100 мм

Индекс цветопередачи (CRI): 80 / 90


Цветовая температура: 2700К / 3000К / 4000К / 5000К

Длина троса: Стандарт: 2 метра / Любая по запросу

Максимальные размеры:




Цвет корпуса:



Вид климатического исполнения	УХЛ4
Класс защиты от поражения электрическим током:	1
Ресурс светодиодов:	100000 часов
Коэффициент пульсации:	0.98
Защита от перепадов напряжения:	Есть
Защита от короткого замыкания:	Есть
Класс энергоэффективности:	A++
Гальваническая развязка:	Есть

ГАЛЕРЕЯ РАБОТ И СПОСОБОВ ПРИМЕНЕНИЯ











Посмотреть и скачать 3D-модели:

<https://3ddd.ru/users/lcsvet>

Наш Телеграм канал:

<https://t.me/lcsvetru>

LCSVET.RU | 8 800 555 84 97 | ZAKAZ@LCSVET.RU

Новосибирский завод светодиодных светильников